

# Besökarutvärdering Saco Studentmässan 2023 i Malmö

---

Inbjudan till enkäten skickades till samtliga besökare på Saco Studentmässan i Malmö. Dock stängdes enkäten av misstag för tidigt, varför antalet svar är väldigt lågt - endast 126 st.

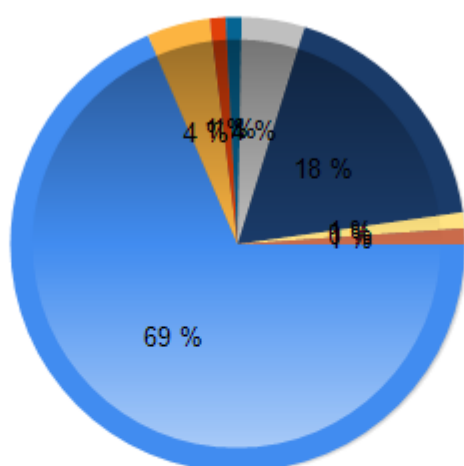
Enkätname	Besökarutvärdering Saco Studentmässan 2023 i Malmö
Antal respondenter	126
Urval	Alla
Frågor	2 I vilken egenskap besöker du mässan? 3 Du är 4 Varifrån kommer du? 5 Hade du tänkt läsa vidare (någon gång, inte nödvändigtvis direkt efter gymnasiet) innan du besökte mässan? 6 Om ja, vad är det främsta skälet? (ett val) 7.1 Du svarade att du inte hade tänkt plugga vidare innan mässbesöket, har du ändrat uppfattning? 8 Var hittar du mest inspiration och fakta till ditt studieval? (välj högst 3 alternativ) 9 Fick du någon förberedande information i skolan innan mässbesöket? 10 Gjorde du själv någon förberedelse/planering inför mässbesöket, som att gå igenom vilka utställare du skulle besöka och vilka seminarier du ville gå på? 11 Hur förberedde du dig inför mässbesöket? (du kan välja flera alternativ) 12 Vad tyckte du om den digitala mässguiden Sacomässan.se? 13 Hade du kontakt med något av Sacos förbund som fanns tillsammans med Saco på Torget? 14.1 Anser du att Sacoförbunden är experter på sina yrkes- och utbildningsområden? 15 Blev du intresserad av någon ny utbildning eller något nytt yrke under mässbesöket? 16 Hur många seminarier var du på? 17 Du svarade att du inte besökte något seminarium. Vad berodde det på? 18 Tog du emot broschyrer och flyers från utställare? 19 Du svarade att du tog emot trycksaker från utställarna. Fick du med dig dessa hem? 20 Vad tyckte du var mest intressant under mässbesöket? Det kan t.ex. vara en utställare eller seminarium. 21 Hur länge var du på mässan? 22.1 Hur värdefullt var mässbesöket för dig? 23 Har du några förbättringstips till oss? Bästa tipsen belönas med biocheckar. 24 Funderar du på att följa upp dina intryck från mässbesöket på den digitala studentmässan som går live på Sacomässan.se 5 februari? Den har öppet 9-16.

## Fråga 2

### I vilken egenskap besöker du mässan?

	Antal	Procent
Gymnasieelev åk3	61	69%
Gymnasieelev åk2	4	4%
Gymnasieelev åk1	1	1%
Vuxenstuderande	1	1%
Studerande (eftergymnasial utbildning)	4	4%
Lärare/SYV	16	18%
Arbetsökande	1	1%
Förälder	0	0%
Annat, nämligen	1	1%
Total	89	100%

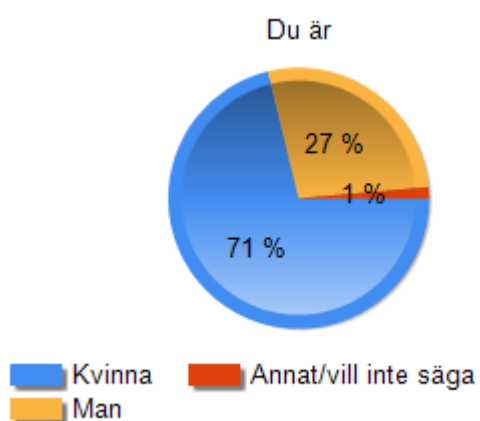
### I vilken egenskap besöker du mässan?



### Fråga 3

Du är

	Antal	Procent
Kvinna	52	71%
Man	20	27%
Annat/vill inte säga	1	1%
Total	73	100%

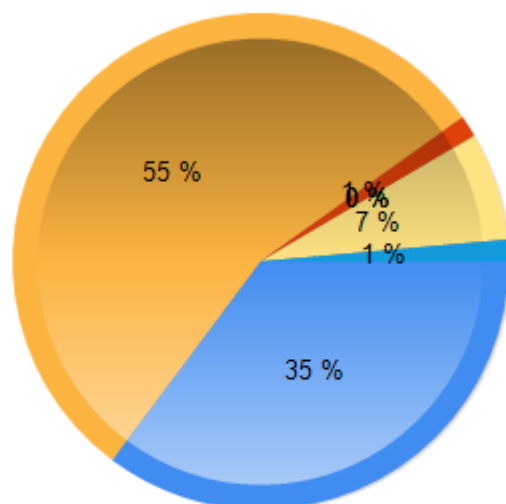


### Fråga 4

Varifrån kommer du?

	Antal	Procent
Skåne - Malmö	25	35%
Skåne - inte Malmö	39	55%
Blekinge län	1	1%
Hallands län	0	0%
Jönköpings län	0	0%
Kalmar län	0	0%
Kronobergs län	5	7%
Annat, nämligen	1	1%
Total	71	100%

Varifrån kommer du?

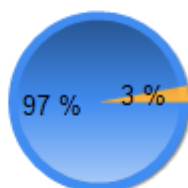


## Fråga 5

Hade du tänkt läsa vidare (någon gång, inte nödvändigtvis direkt efter gymnasiet) innan du besökte mässan?

	Antal	Procent
Ja	67	97%
Nej	2	3%
Total	69	100%

Hade du tänkt läsa vidare (någon gång, inte nödvändigtvis direkt efter gymnasiet) innan du besökte mässan?

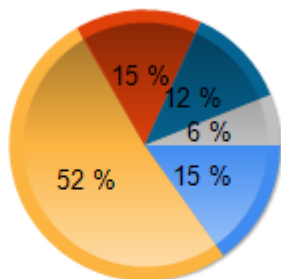


## Fråga 6

### Om ja, vad är det främsta skälet? (ett val)

	Antal	Procent
Högre lön	10	15%
Bättre, roligare, mer utvecklande jobb	34	52%
Tryggare ställning på arbetsmarknaden	10	15%
Ökad självkänsla/respekt	8	12%
Annat, nämligen	4	6%
Total	66	100%

### Om ja, vad är det främsta skälet? (ett val)



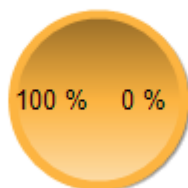
- Högre lön
- Bättre, roligare, mer utveckla
- Tryggare ställning på arbetsma
- Ökad självkänsla/respekt
- Annat, nämligen

## Fråga 7

### Du svarade att du inte hade tänkt plugga vidare innan mässbesöket, har du ändrat uppfattning?

	Antal	Procent
Ja	0	0%
Nej	2	100%
Total	2	100%

Du svarade att du inte hade tänkt plugga vidare innan mässbesöket, har du ändrat uppfattning?



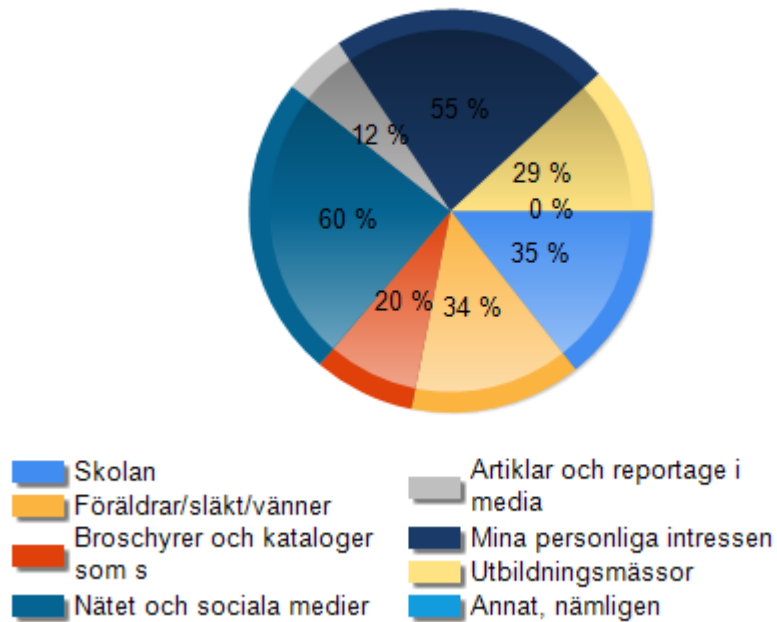
■ Ja ■ Nej

## Fråga 8

Var hittar du mest inspiration och fakta till ditt studieval? (välj högst 3 alternativ)

	Antal	Procent
Skolan	23	35%
Föräldrar/släkt/vänner	22	34%
Broschyrer och kataloger som skickas från utbildningar	13	20%
Nätet och sociala medier	39	60%
Artiklar och reportage i media	8	12%
Mina personliga intressen	36	55%
Utbildningsmässor	19	29%
Annat, nämligen	0	0%
Total	65	246%

Var hittar du mest inspiration och fakta till ditt studieval? (välj högst 3 alternativ)



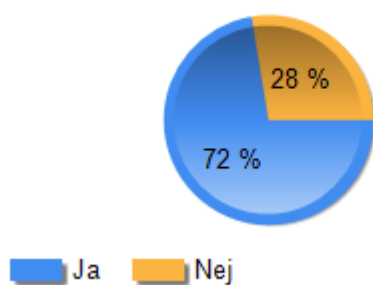
## Fråga 9

### Fick du någon förberedande information i skolan innan mässbesöket?

Alltså inte bara hur man kommer åt biljetten, utan om vad man kan göra på mässan och hur man kan förbereda mässbesöket.

	Antal	Procent
Ja	42	72%
Nej	16	28%
Total	58	100%

Fick du någon förberedande information i skolan innan mässbesöket?

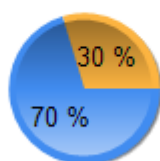


## Fråga 10

Gjorde du själv någon förberedelse/planering inför mässbesöket, som att gå igenom vilka utställare du skulle besöka och vilka seminarier du ville gå på?

	Antal	Procent
Ja	45	70%
Nej	19	30%
Total	64	100%

Gjorde du själv någon förberedelse/planering inför mässbesöket, som att gå igenom vilka utställare du skulle besöka och vilka seminarier du ville gå på?



■ Ja ■ Nej

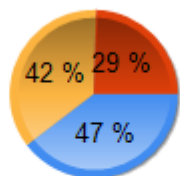
## Fråga 11

Hur förberedde du dig inför mässbesöket? (du kan välja flera alternativ)

	Antal	Procent
Gjorde en mässplan och la till favoriter på Sacomässan.se	21	47%
<a href="http://www.saco.se/studieval">www.saco.se/studieval</a>	19	42%
Annat, nämligen	13	29%
Total	45	118%



Hur förberedde du dig inför mässbesöket? (du kan välja flera alternativ)



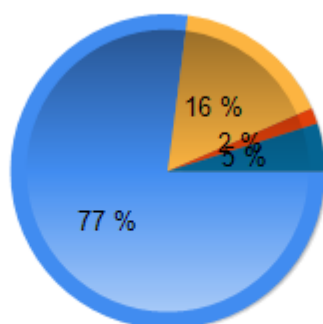
- Gjorde en mässplan och la till [www.saco.se/studieval](http://www.saco.se/studieval)
- [www.saco.se/studieval](http://www.saco.se/studieval)
- Annat, nämligen

## Fråga 12.1 Vad tyckte du om den digitala mässguiden Sacomässan.se?

### Biljettfunktionen

	Antal	Procent
Bra	47	77%
OK	10	16%
Dålig	1	2%
Har inte använt den	3	5%
Total	61	100%

Biljettfunktionen



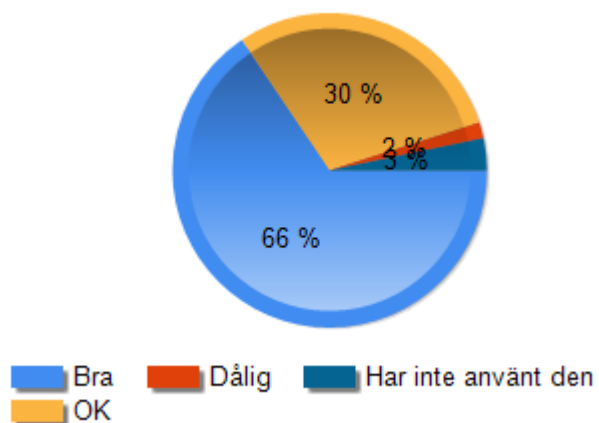
- Bra
- OK
- Dålig
- Har inte använt den

## Fråga 12.2 Vad tyckte du om den digitala mässguiden Sacomässan.se?

### Innehåll - mässinformationen

	Antal	Procent
Bra	40	66%
OK	18	30%
Dålig	1	2%
Har inte använt den	2	3%
Total	61	100%

Innehåll - mässinformationen

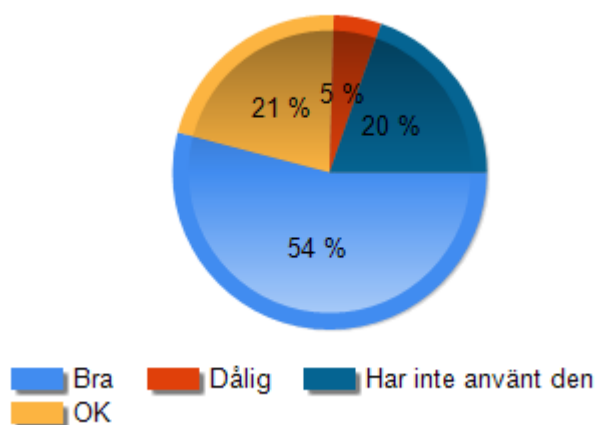


## Fråga 12.3 Vad tyckte du om den digitala mässguiden Sacomässan.se?

### Den interaktiva mässkartan

	Antal	Procent
Bra	33	54%
OK	13	21%
Dålig	3	5%
Har inte använt den	12	20%
Total	61	100%

Den interaktiva mässkartan

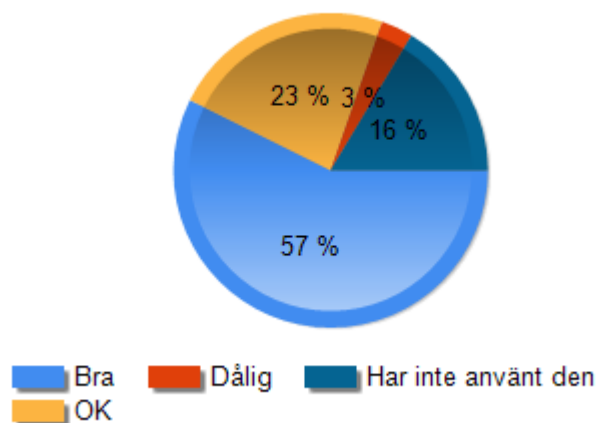


## Fråga 12.4 Vad tyckte du om den digitala mässguiden Sacomässan.se?

### Favoriter & mässplan på MIn sida

	Antal	Procent
Bra	35	57%
OK	14	23%
Dålig	2	3%
Har inte använt den	10	16%
Total	61	100%

Favoriter & mässplan på MIn sida

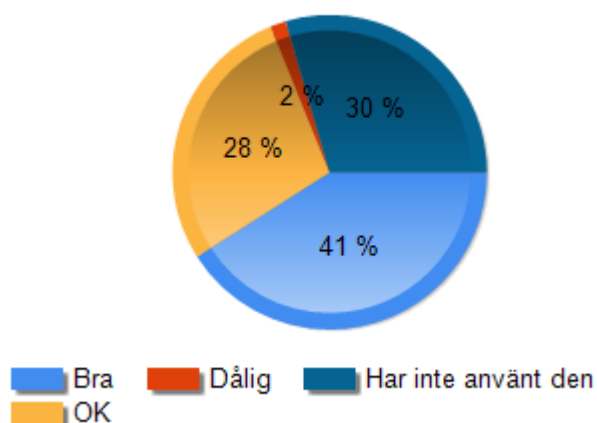


## Fråga 12.5 Vad tyckte du om den digitala mässguiden Sacomässan.se?

### Anteckningsfunktionen på Favoriter & mässplan

	Antal	Procent
Bra	25	41%
OK	17	28%
Dålig	1	2%
Har inte använt den	18	30%
Total	61	100%

Anteckningsfunktionen på Favoriter & mässplan



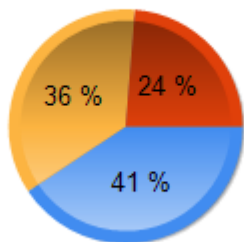
## Fråga 13

### Hade du kontakt med något av Sacos förbund som fanns tillsammans med Saco på Torget?

Den stora ytan där även Studievägledningen fanns. Sacoförbunden stod i torgstånd nära Sacos kaffebar och svarade på frågor om yrken

	Antal	Procent
Ja	24	41%
Nej	21	36%
Vet inte	14	24%
Total	59	100%

Hade du kontakt med något av Sacos förbund som fanns tillsammans med Saco på Torget? &nbsp;



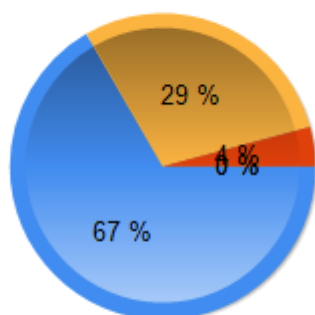
■ Ja   
 ■ Nej   
 ■ Vet inte

### Fråga 14

Anser du att Sacoförbunden är experter på sina yrkes- och utbildningsområden?

	Antal	Procent
Ja, absolut!	16	67%
Instämmer delvis	7	29%
Varken eller	1	4%
Nej, det tycker jag inte	0	0%
Vet inte	0	0%
Total	24	100%

Anser du att Sacoförbunden är experter på sina yrkes- och utbildningsområden?



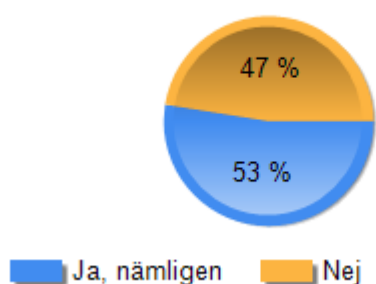
■ Ja, absolut!   
 ■ Nej, det tycker jag inte  
■ Instämmer delvis   
 ■ Vet inte  
■ Varken eller

## Fråga 15

Blev du intresserad av någon ny utbildning eller något nytt yrke under mässbesöket?

	Antal	Procent
Ja, nämligen	31	53%
Nej	28	47%
Total	59	100%

Blev du intresserad av någon ny utbildning eller något nytt yrke under mässbesöket?

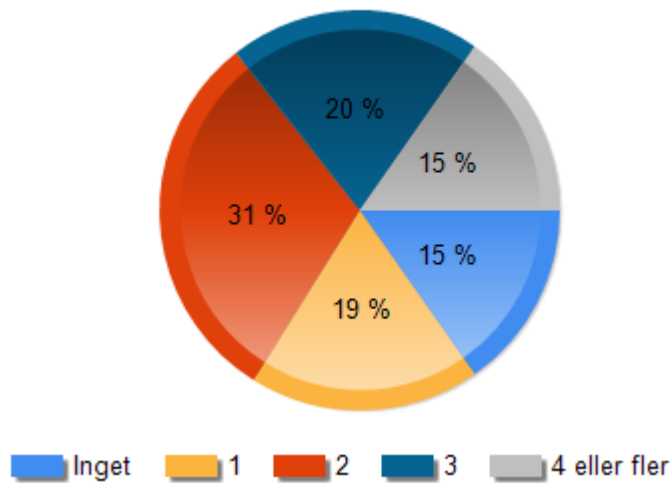


## Fråga 16

Hur många seminarier var du på?

	Antal	Procent
Inget	9	15%
1	11	19%
2	18	31%
3	12	20%
4 eller fler	9	15%
Total	59	100%

Hur många seminarier var du på?

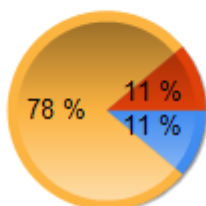


## Fråga 17

Du svarade att du inte besökte något seminarium. Vad berodde det på?

	Antal	Procent
Jag visste inte om dem	1	11%
Jag hade inte tid, jag prioriterade att prata med utställarna	7	78%
Det fanns inga som intresserade mig	1	11%
Total	9	100%

Du svarade att du inte besökte något seminarium. Vad berodde det på?



- Jag visste inte om dem
- Jag hade inte tid, jag prioriterade
- Det fanns inga som intresserade mig

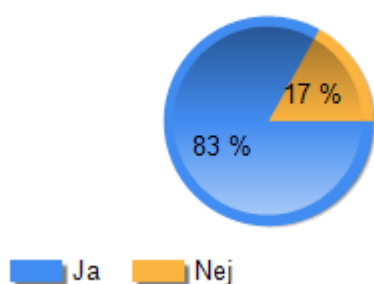


## Fråga 18

### Tog du emot broschyrer och flyers från utställare?

	Antal	Procent
Ja	49	83%
Nej	10	17%
Total	59	100%

Tog du emot broschyrer och flyers från utställare?

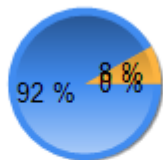


## Fråga 19

### Du svarade att du tog emot trycksaker från utställarna. Fick du med dig dessa hem?

	Antal	Procent
Ja, jag tog hem dem för att gå igenom dem i lugn och ro	45	92%
Jag tog med dem hem, men sen kastade jag dem	4	8%
Jag kastade dem under/eller direkt efter mässbesöket	0	0%
Total	49	100%

Du svarade att du tog emot trycksaker från utställarna. Fick du med dig dessa hem?



- Ja, jag tog hem dem för att gå
- Jag tog med dem hem, men sen k

...

## Fråga 20

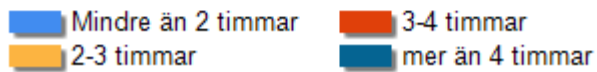
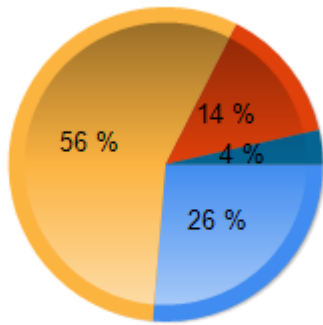
Vad tyckte du var mest intressant under mässbesöket? Det kan t.ex. vara en utställare eller seminarium.

## Fråga 21

Hur länge var du på mässan?

	Antal	Procent
Mindre än 2 timmar	15	26%
2-3 timmar	32	56%
3-4 timmar	8	14%
mer än 4 timmar	2	4%
Total	57	100%

Hur länge var du på mässan?


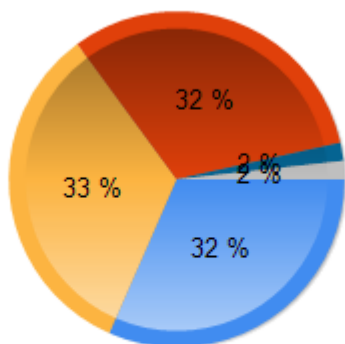


## Fråga 22

Hur värdefullt var mässbesöket för dig?

	Antal	Procent
Mycket värdefullt	18	32%
Värdefullt	19	33%
Ganska värdefullt	18	32%
Inte så värdefullt	1	2%
Helt utan värde	1	2%
Total	57	100%

Hur värdefullt var mässbesöket för dig?



## Fråga 23

### Har du några förbättringstips till oss? Bästa tipsen belönas med biocheckar.

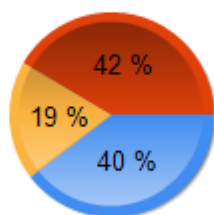
För att kunna skicka biocheckar till dig behöver vi din epostadress. Skriv in den efter ditt tips, vi kan inte koppla den till dina övriga svar och kommer inte att dela den med någon annan. Adressen raderas så snart vi har sammanställt resultaten av utvärderingen.

## Fråga 24

### Funderar du på att följa upp dina intryck från mässbesöket på den digitala studentmässan som går live på Sacomässan.se 5 februari? Den har öppet 9-16.

	Antal	Procent
Ja	21	40%
Nej	10	19%
Vet inte	22	42%
Total	53	100%

Funderar du på att följa upp dina intryck från mässbesöket på den digitala studentmässan som går live på Sacomässan.se 5 februari? Den har öppet 9-16.



■ Ja ■ Nej ■ Vet inte