

Offentlig välfärd – nu och framöver

John Hassler

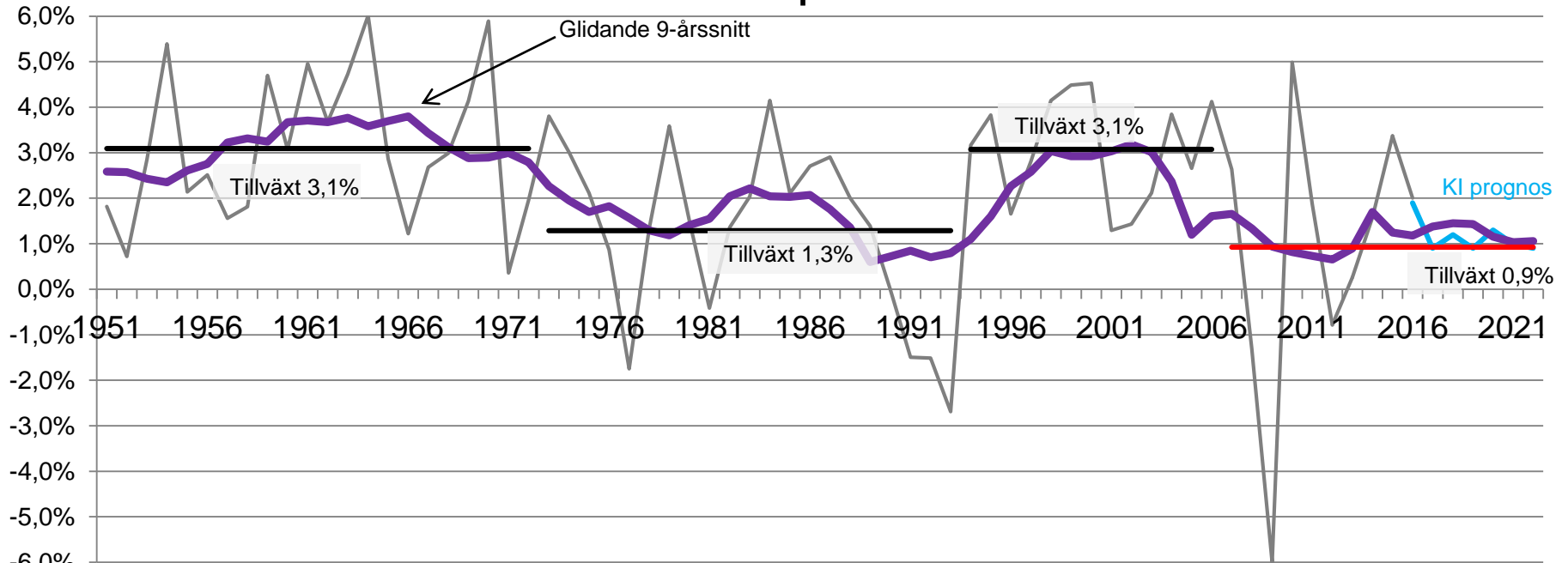
MAKRO
2018

Välfärdsstatens utmaningar

1. Ökad efterfrågan pga högre inkomster
2. Ökande ojämlikhet
3. Förtroendet för välfärdsstatens överlevnad
4. Demografiska förändringar

Real BNP per person

Tillväxttakt per år

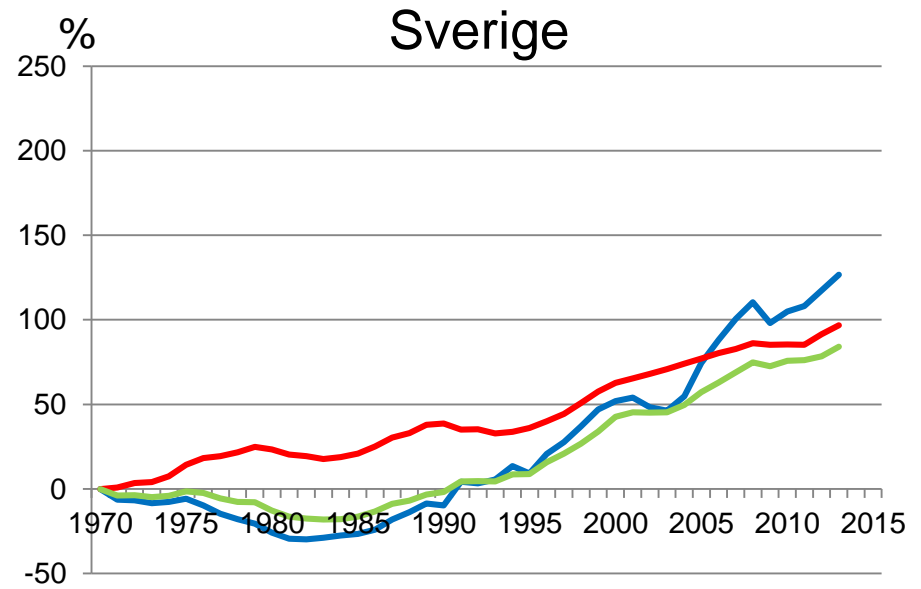
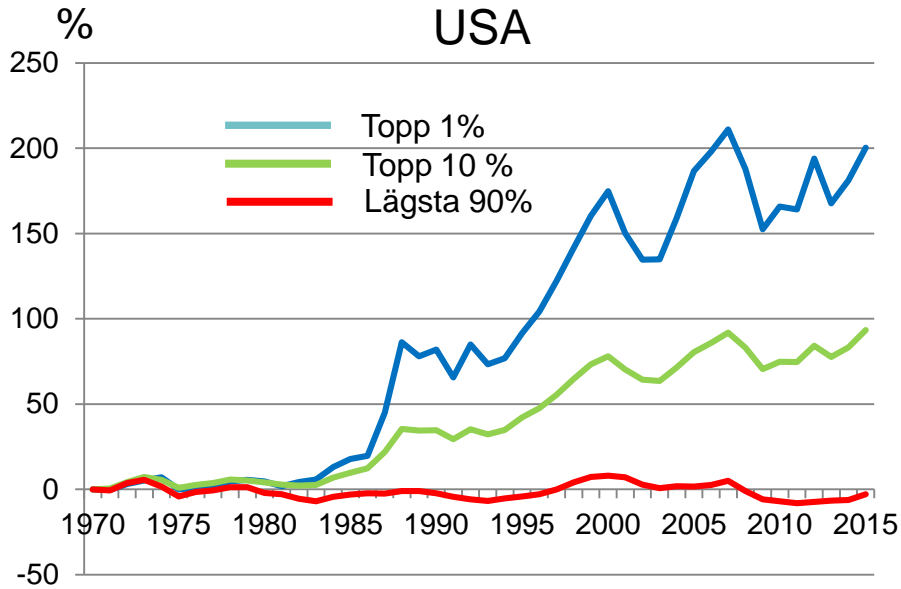


Källa: SCB (13/9 -18) fram t.o.m. 2016, därefter KI (20/6 -18)

Välfärdsstatens utmaningar

1. Ökad efterfrågan pga högre inkomster
2. Ökande ojämlikhet
3. Förtroendet för välfärdsstatens överlevnad
4. Demografiska förändringar

Ackumulerade inkomstförändringar



Källa: The World Wealth and Income Database 2018

Välfärdsstatens utmaningar

1. Ökad efterfrågan pga högre inkomster
2. Ökande ojämlikhet
3. Förtroendet för välfärdsstatens överlevnad
4. Demografiska förändringar

Stöd för välfärdsstaten

Skulle du kunna tänka dig betala mer skatt till:

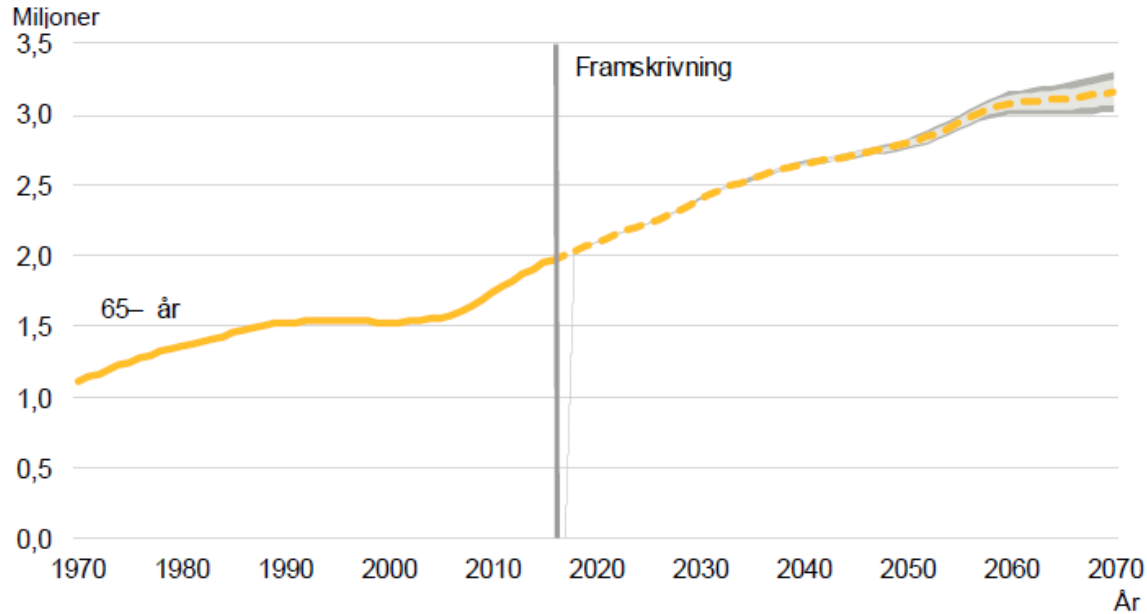
	Ja, absolut	Ja, förmodligen	Nej, förmodligen inte	Nej, absolut inte
Sjukvård	36%	42%	17%	6%
Stöd till äldre	31%	44%	19%	6%
Stöd till barnfamiljer	15%	38%	26%	11%
Skolan	32%	43%	20%	6%

Källa: The Swedish Welfare state Survey

Välfärdsstatens utmaningar

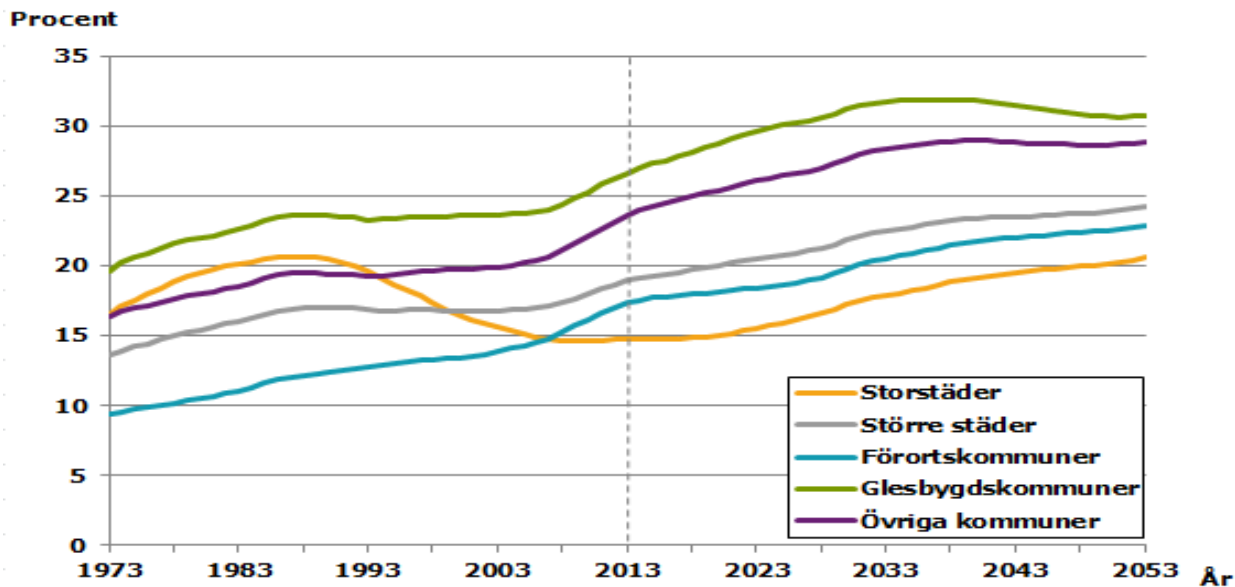
1. Ökad efterfrågan pga högre inkomster
2. Ökande ojämlikhet
3. Förtroendet för välfärdsstatens överlevnad
4. Demografiska förändringar

Antal personer 65+



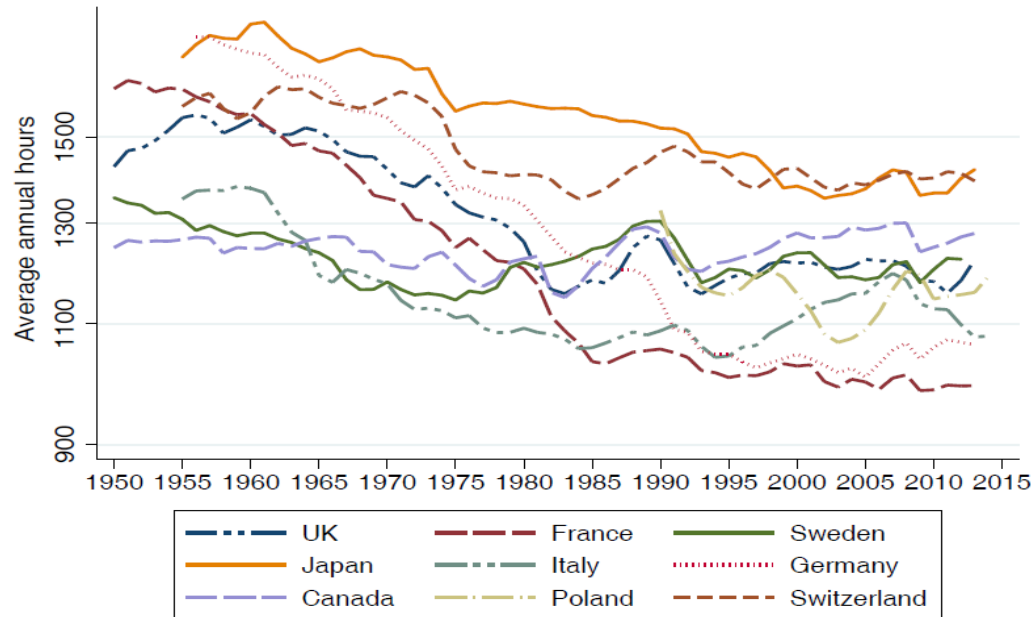
Källa: Sveriges framtida befolkning 2018-2070, SCB

Andel av befolkningen 65 och äldre



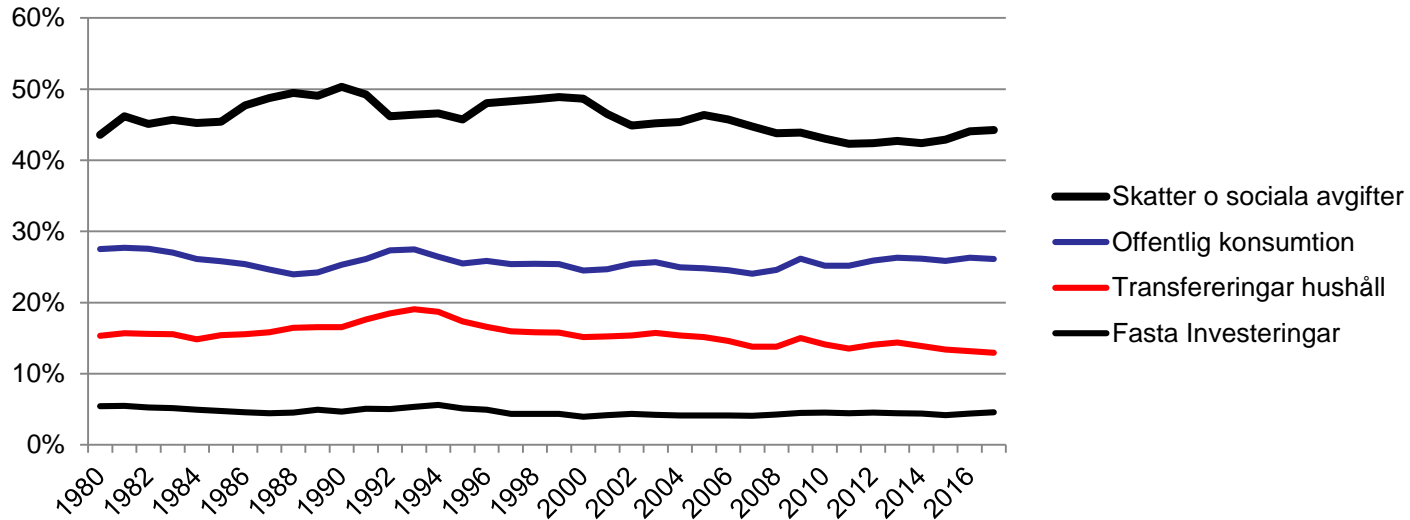
Källa: SCB, 2015:80

Antal arbetade timmar per person och år (15-64 år)



Källa: Boppart & Krusell, NBER WP 22215

Offentliga sektorns utgifter och inkomster



Källa: SCB

Lösningar?

1. Arbetsutbud
2. Försäkringslösningar
3. Förbättrad produktivitet