

# Steg 1: biljettbokning





Boka gratis gruppbiljetter (minst 10 st) på [www.saco.se/skolbokning/malmo](http://www.saco.se/skolbokning/malmo)

Bokas senast 25 november. Antal biljetter kan ändras fram till dess genom att mejla [biljettbokning@saco.se](mailto:biljettbokning@saco.se)

# Steg 2: förbered för registrering

1. Logga in på din adminsida med länken i bokningsbekräftelsen och lösenordet du skapade när du bokade. Du kan begära återställning av lösenordet om du har glömt det.
2. Lägg upp namnen på klasserna som ska besöka mässan och koppla dem till program (se nedan)

Registrera klasser – klicka här

Klassnamn	Program		
NA28	Naturvetenskapsprogrammet		
TE18	Teknikprogrammet		

3. Nu är er biljettbokning aktiverad och åtkomlig för dina elever och kollegor för registrering. Be dem registrera sig från 1 november.

# Steg 3: Registrera konto (från 1/11)

Alla som ska ha biljett ska registrera ett konto.

**Enklast och bäst:** ladda ned appen Saco studentmässan till mobilen. Följ anvisningarna och välj Registrera dig. Biljetten finns sen i appen när du loggar in.

