



Maj 2009

# Årsredovisning för räkensårsåret 2008-01-01 - 2008-12-31

## Årsredovisning för räkenskapsåret 2008-01-01 - 2008-12-31

Styrelsen för Saco avger härmed följande årsredovisning.

| Innehåll                               | Sida |
|--|------|
| Förvaltningsberättelse                 | 2    |
| Koncernen                              |      |
| Resultaträkning - kostnadsslagsindelad | 3    |
| Balansräkning                          | 4    |
| Kassaflödesanalys                      | 6    |
| Moderföreningen                        |      |
| Resultaträkning - kostnadsslagsindelad | 7    |
| Balansräkning                          | 8    |
| Kassaflödesanalys                      | 10   |
| Redovisnings- och värderingsprinciper  | 11   |
| Noter                                  | 12   |

Alla belopp redovisas, om inte annat anges, i kronor (kr). Uppgifter inom parentes avser föregående år. Kkr avser belopp som redovisas i tusental kronor.

## Förvaltningsberättelse

### Information om verksamheten

Saco, Sveriges akademikers centralorganisation, samlar Sveriges akademiker. Saco består av 24 självständiga förbund. Tillsammans är vi ca 580 000 medlemmar inom Saco. Vi tar aldrig parti-politisk ställning, men engagerar oss gärna i samhällspolitiska frågor som berör våra medlemmar. Vi arbetar för goda villkor när det gäller lön, anställningsförhållanden, yrkesutövning, socialförsäkringar, egenföretagande och inte minst för betydligt högre kvalitet från grundskola till forskarutbildning.

### Resultat och ställning

| <b>Översikt koncernen (Kkr)</b>   | <b>2008-12-31</b> | <b>2007-12-31</b> | <b>2006-12-31</b> | <b>2005-12-31</b> |
|-----------------------------------|-------------------|-------------------|-------------------|-------------------|
| Rörelsens intäkter                | 64 907            | 63 749            | 65 120            | 67 104            |
| Resultat efter finansiella poster | 3 561             | -4 153            | -4 519            | 8 078             |
| Balansomslutning                  | 69 140            | 64 558            | 59 202            | 64 372            |
| Medelantal anställda              | 37                | 36                | 37                | 39                |

| <b>Översikt moderförening (Kkr)</b> | <b>2008-12-31</b> | <b>2007-12-31</b> | <b>2006-12-31</b> | <b>2005-12-31</b> |
|-------------------------------------|-------------------|-------------------|-------------------|-------------------|
| Årsavgifter                         | 51 047            | 51 012            | 49 764            | 53 693            |
| Resultat efter finansiella poster   | 3 374             | -4 339            | -4 319            | 7 778             |
| Balansomslutning                    | 66 996            | 62 545            | 56 002            | 61 335            |
| Medelantal anställda                | 35                | 34                | 35                | 37                |

### Väsentliga händelser under räkenskapsåret och efter dess utgång

Under året har fastighetens fasad renoverats samt omläggning av tak påbörjats. IT-hårdvaran för majoriteten av kansliets arbetsplatser uppgraderas successivt. I samband med detta uppgraderas även mjukvaran till Microsoft Windows Vista samt Microsoft Office 2007. Uppgraderingen påbörjades under 2008 och kommer att avslutas under 2009. I övrigt hänvisas till "Saco verksamhetsberättelse 2008".

### Framtida utveckling

Några förändringar i verksamhetens inriktning planeras inte för 2009. Se vidare i "Färdriktning för Saco 2006-2009" samt "Saco verksamhetsplan och budget 2009".

### Förslag till resultatdisposition

Till föreningsstämman att behandla står följande resultat:

|             |        |                  |
|-------------|--------|------------------|
| Årets vinst |        | 3 573 323        |
|             | Kronor | <b>3 573 323</b> |

Styrelsen föreslår att resultatet behandlas så att:

|                                       |        |                  |
|---------------------------------------|--------|------------------|
| till reparationsfond, Midas 6 avsätts |        | 1 000 000        |
| till dispositionsfonden avsätts       |        | 2 573 323        |
| i ny räkning överförs                 |        | 0                |
|                                       | Kronor | <b>3 573 323</b> |

### Koncernen

Enligt upprättad koncernbalansräkning uppgår fritt eget kapital till 43 123 129 kronor.

Någon avsättning till bundna fonder föreslås ej.

**Koncernens resultaträkning**

|   | Not  | 2008-01-01<br>-2008-12-31 | 2007-01-01<br>-2007-12-31 |
|---|------|---------------------------|---------------------------|
| <b>Rörelsens intäkter:</b>  |      |                           |                           |
| Nettoomsättning   | 1    | 64 379 883                | 62 491 390                |
| Övriga rörelseintäkter  | 1    | 527 411                   | 1 257 874                 |
|   |      | <b>64 907 294</b>         | <b>63 749 264</b>         |
| <b>Rörelsens kostnader:</b>   |      |                           |                           |
| Övriga externa kostnader  | 1, 2 | -33 471 799               | -37 022 943               |
| Personalkostnader   | 3    | -32 214 305               | -30 236 381               |
| Avskrivningar av<br>materiella anläggningstillgångar                            | 4    | -1 302 263                | -1 306 703                |
| Övriga rörelsekostnader   |      | 0                         | 0                         |
|   |      | <b>-66 988 367</b>        | <b>-68 566 027</b>        |
| <b>Rörelseresultat</b>  | 5    | <b>-2 081 073</b>         | <b>-4 816 763</b>         |
| <b>Resultat från finansiella investeringar:</b>                                 |      |                           |                           |
| Resultat från andelar i koncernföretag  |      | 0                         | 0                         |
| Resultat från övriga värdepapper och fordringar<br>som är anläggningstillgångar | 6    | 5 277 545                 | 372 776                   |
| Övriga ränteintäkter och liknande resultatposter                                | 7    | 365 958                   | 293 475                   |
| Räntekostnader  |      | -1 249                    | -2 257                    |
| <b>Resultat efter finansiella poster</b>  |      | <b>3 561 181</b>          | <b>-4 152 769</b>         |
| Skatt på årets resultat   | 9    | 1                         | 2 685                     |
| <b>Årets resultat</b>   |      | <b>3 561 182</b>          | <b>-4 150 084</b>         |

## Koncernens balansräkning

|  | Not | 2008-21-31        | 2007-21-31        |
|--|-----|-------------------|-------------------|
| <b>Tillgångar</b>                            |     |                   |                   |
| <b>Anläggningstillgångar</b>                 | 10  |                   |                   |
| <b>Materiella anläggningstillgångar</b>      | 11  |                   |                   |
| Byggnader och mark                           |     | 12 228 769        | 12 636 469        |
| Inventarier, verktyg och installationer      |     | 1 969 182         | 2 339 779         |
|  |     | <b>14 197 951</b> | <b>14 976 248</b> |
| <b>Finansiella anläggningstillgångar</b>     | 12  |                   |                   |
| Andelar i intresseföretag                    | 14  | 0                 | 2 100 056         |
| Andra långfristiga värdepappersinnehav       | 15  | 33 073 939        | 27 697 889        |
| Övriga långfristiga fordringar               | 17  | 0                 | 0                 |
|  |     | <b>33 073 939</b> | <b>29 797 945</b> |
| <b>Summa anläggningstillgångar</b>           |     | <b>47 271 890</b> | <b>44 774 193</b> |
| <b>Omsättningstillgångar</b>                 |     |                   |                   |
| <b>Varulager m.m.</b>                        |     |                   |                   |
| Färdiga varor och handelsvaror               |     | 24 000            | 24 000            |
|  |     | <b>24 000</b>     | <b>24 000</b>     |
| <b>Kortfristiga fordringar</b>               |     |                   |                   |
| Kundfordringar                               |     | 2 999 484         | 5 641 227         |
| Övriga fordringar                            | 16  | 1 589 557         | 931 587           |
| Förutbetalda kostnader och upplupna intäkter | 17  | 1 364 876         | 1 813 480         |
|  |     | <b>5 953 917</b>  | <b>8 386 294</b>  |
| <b>Kassa och bank</b>                        | 20  | 15 890 634        | 11 373 365        |
| <b>Summa omsättningstillgångar</b>           |     | <b>21 868 551</b> | <b>19 783 659</b> |
| <b>Summa tillgångar</b>                      |     | <b>69 140 441</b> | <b>64 557 852</b> |

## Koncernens balansräkning, forts

Not 2008-21-31 2007-21-31

### *Eget kapital och skulder*

|  |    |                   |                   |
|--|----|-------------------|-------------------|
| <b>Eget kapital</b>                          | 18 |                   |                   |
| <b>Bundet eget kapital</b>                   |    |                   |                   |
| Bundna reserver                              |    | 5 806 108         | 5 806 108         |
|  |    | <b>5 806 108</b>  | <b>5 806 108</b>  |
| <b>Fritt eget kapital</b>                    |    |                   |                   |
| Fonder                                       |    | 37 633 164        | 41 970 704        |
| Fria reserver                                |    | 1 928 783         | 1 741 325         |
| Årets resultat                               |    | 3 561 182         | -4 150 084        |
|  |    | <b>43 123 129</b> | <b>39 561 945</b> |
| <b>Summa eget kapital</b>                    |    | <b>48 929 237</b> | <b>45 368 053</b> |
| <b>Avsättningar</b>                          | 19 |                   |                   |
| Avsättningar för skatter                     |    | 10 836            | 10 836            |
|  |    | <b>10 836</b>     | <b>10 836</b>     |
| <b>Kortfristiga skulder</b>                  |    |                   |                   |
| Leverantörsskulder                           |    | 2 926 618         | 3 030 159         |
| Skatteskuld                                  |    | 149 238           | 73 044            |
| Övriga skulder                               |    | 1 139 618         | 1 115 475         |
| Upplupna kostnader och förutbetalda intäkter | 21 | 15 984 894        | 14 960 285        |
|  |    | <b>20 200 368</b> | <b>19 178 963</b> |
| <b>Summa eget kapital och skulder</b>        |    | <b>69 140 441</b> | <b>64 557 852</b> |
| <b>Poster inom linjen</b>                    |    |                   |                   |
| <b>Ställda säkerheter</b>                    | 22 | 14 700 000        | 14 700 000        |
| <b>Ansvarsförbindelser</b>                   |    | Inga              | Inga              |

## Koncernens kassaflödesanalys

|   | 2008-01-01<br>Not -2008-12-31 | 2007-01-01<br>-2007-12-31 |
|---|-------------------------------|---------------------------|
| <b>Den löpande verksamheten</b>   |                               |                           |
| Resultat efter finansiella poster   | 3 561 181                     | -4 152 769                |
| Justeringar för poster som inte ingår i kassaflödet                                     |                               |                           |
| Avskrivningar   | 1 302 263                     | 1 306 703                 |
| Realisationsresultat  | -5 246 582                    | -27 379                   |
|   | <b>-383 138</b>               | <b>-2 873 445</b>         |
| Betald inkomstskatt   | 1                             | 2 685                     |
| <b>Kassaflöde från den löpande verksamheten<br/>före förändringar av rörelsekapital</b> | <b>-383 137</b>               | <b>-2 870 760</b>         |
| Förändringar i rörelsekapital   |                               |                           |
| Förändring av kortfristiga fordringar   | 2 432 377                     | -2 198 689                |
| Förändring av kortfristiga skulder  | 1 021 405                     | 9 505 836                 |
| <b>Kassaflöde från den löpande verksamheten</b>   | <b>3 070 645</b>              | <b>4 436 387</b>          |
| <b>Investeringsverksamheten</b>   |                               |                           |
| Förvärv av materiella anläggningstillgångar   | -530 866                      | -888 382                  |
| Försäljning av inventarier  | 6 900                         | 73 975                    |
| Förvärv av värdepapper  | -33 073 939                   | -344 469                  |
| Försäljning av värdepapper  | 35 044 529                    | 0                         |
| <b>Kassaflöde från investeringsverksamheten</b>   | <b>1 446 624</b>              | <b>-1 158 876</b>         |
| <b>Finansieringsverksamheten</b>  |                               |                           |
| Förändring av långfristiga fordringar   | 0                             | 0                         |
| <b>Kassaflöde från finansieringsverksamheten</b>  | <b>0</b>                      | <b>0</b>                  |
| <b>Förändring av likvida medel</b>  | <b>4 517 269</b>              | <b>3 277 511</b>          |
| Likvida medel vid årets början  | 11 373 365                    | 8 095 854                 |
| <b>Likvida medel vid årets slut</b>   | <b>15 890 634</b>             | <b>11 373 365</b>         |

## Moderföreningens resultaträkning

|   | Not  | 2008-01-01<br>-2008-12-31 | 2007-01-01<br>-2007-12-31 |
|---|------|---------------------------|---------------------------|
| <b>Rörelsens intäkter:</b>  |      |                           |                           |
| Nettoomsättning   | 1    | 57 286 026                | 55 668 831                |
| Övriga rörelseintäkter  | 1    | 527 411                   | 1 257 874                 |
|   |      | <b>57 813 437</b>         | <b>56 926 705</b>         |
| <b>Rörelsens kostnader:</b>   |      |                           |                           |
| Övriga externa kostnader  | 1, 2 | -27 956 243               | -32 162 013               |
| Personalkostnader   | 3    | -30 779 252               | -28 836 608               |
| Avskrivning av materiella anläggningstillgångar                                 | 4    | -1 302 263                | -1 306 703                |
| Övriga rörelsekostnader   |      | 0                         | 0                         |
|   |      | <b>-60 037 758</b>        | <b>-62 305 324</b>        |
| <b>Rörelseresultat</b>  | 5    | <b>-2 224 321</b>         | <b>-5 378 619</b>         |
| Resultat från övriga värdepapper och fordringar<br>som är anläggningstillgångar | 6    | 5 277 545                 | 372 776                   |
| Övriga ränteintäkter och liknande resultatposter                                | 7    | 321 825                   | 667 132                   |
| Räntekostnader  |      | -1 109                    | -55                       |
| <b>Resultat efter finansiella poster</b>  |      | <b>3 373 940</b>          | <b>-4 338 766</b>         |
| Bokslutsdispositioner och föreslagna dispositioner                              | 8    | 199 382                   | 0                         |
| <b>Resultat före skatt</b>  |      | <b>3 573 322</b>          | <b>-4 338 766</b>         |
| Skatt på årets resultat   | 9    | 1                         | 226                       |
| <b>Årets resultat</b>   |      | <b>3 573 323</b>          | <b>-4 338 540</b>         |



## Moderföreningens balansräkning

|  | Not | 2008-12-31        | 2007-12-31        |
|--|-----|-------------------|-------------------|
| <b>Tillgångar</b>                            |     |                   |                   |
| <b>Anläggningstillgångar</b>                 | 10  |                   |                   |
| <b>Materiella anläggningstillgångar</b>      | 11  |                   |                   |
| Byggnader och mark                           |     | 12 228 769        | 12 636 469        |
| Inventarier, verktyg och installationer      |     | 1 969 182         | 2 339 779         |
|  |     | <b>14 197 951</b> | <b>14 976 248</b> |
| <b>Finansiella anläggningstillgångar</b>     | 12  |                   |                   |
| Andelar i koncernföretag                     | 13  | 420 000           | 420 000           |
| Andelar i intresseföretag                    | 14  | 0                 | 2 100 056         |
| Andra långfristiga värdepappersinnehav       | 15  | 33 073 939        | 27 697 889        |
|  |     | <b>33 493 939</b> | <b>30 217 945</b> |
| <b>Summa anläggningstillgångar</b>           |     | <b>47 691 890</b> | <b>45 194 193</b> |
| <b>Omsättningstillgångar</b>                 |     |                   |                   |
| <b>Kortfristiga fordringar</b>               |     |                   |                   |
| Kundfordringar                               |     | 2 928 517         | 5 536 033         |
| Fordringar hos koncernföretag                |     | 270 778           | 87 915            |
| Övriga fordringar                            | 16  | 592 834           | 66 952            |
| Förutbetalda kostnader och upplupna intäkter | 17  | 1 326 254         | 1 798 896         |
|  |     | <b>5 118 383</b>  | <b>7 489 796</b>  |
| <b>Kassa och bank</b>                        | 20  | <b>14 185 501</b> | <b>9 860 863</b>  |
| <b>Summa omsättningstillgångar</b>           |     | <b>19 303 884</b> | <b>17 350 659</b> |
| <b>Summa tillgångar</b>                      |     | <b>66 995 774</b> | <b>62 544 852</b> |

## Moderföreningens balansräkning, forts

|  | Not | 2008-12-31        | 2007-12-31        |
|--|-----|-------------------|-------------------|
| <b>Eget kapital och skulder</b>              |     |                   |                   |
| <b>Eget kapital</b>                          | 18  |                   |                   |
| <b>Bundet eget kapital</b>                   |     |                   |                   |
| Reservfond                                   |     | 5 778 245         | 5 778 245         |
|  |     | <b>5 778 245</b>  | <b>5 778 245</b>  |
| <b>Fritt eget kapital</b>                    |     |                   |                   |
| Fonder                                       |     | 37 633 165        | 41 971 705        |
| Balanserat resultat                          |     | 0                 | 0                 |
| Årets resultat                               |     | 3 573 323         | -4 338 540        |
|  |     | <b>41 206 488</b> | <b>37 633 165</b> |
| <b>Summa eget kapital</b>                    |     | <b>46 984 733</b> | <b>43 411 410</b> |
| <b>Obeskattade reserver</b>                  | 21  | <b>0</b>          | <b>0</b>          |
| <b>Kortfristiga skulder</b>                  |     |                   |                   |
| Leverantörsskulder                           |     | 2 869 381         | 2 908 460         |
| Skatteskuld                                  |     | 149 238           | 230 920           |
| Övriga skulder                               |     | 1 088 310         | 1 065 964         |
| Upplupna kostnader och förutbetalda intäkter | 21  | 15 904 112        | 14 928 098        |
|  |     | <b>20 011 041</b> | <b>19 133 442</b> |
| <b>Summa eget kapital och skulder</b>        |     | <b>66 995 774</b> | <b>62 544 852</b> |
| <b>Poster inom linjen</b>                    |     |                   |                   |
| <b>Ställda säkerheter</b>                    | 22  | <b>14 700 000</b> | <b>14 700 000</b> |
| <b>Ansvarsförbindelser</b>                   |     | <b>Inga</b>       | <b>Inga</b>       |

## Moderföreningens kassaflödesanalys

|   | 2008-01-01<br>-2008-12-31 | 2007-01-01<br>-2007-12-31 |
|---|---------------------------|---------------------------|
| <b>Den löpande verksamheten</b>   |                           |                           |
| Resultat efter finansiella poster   | 3 373 940                 | -4 338 766                |
| Justeringar för poster som inte ingår i kassaflödet                                     |                           |                           |
| Avskrivningar   | 1 302 263                 | 1 306 703                 |
| Realisationsresultat  | -5 246 584                | -27 379                   |
| Erhållet koncernbidrag  | 199 382                   | 0                         |
|   | <b>-370 999</b>           | <b>-3 059 442</b>         |
| Betald inkomstskatt   | 1                         | 226                       |
| <b>Kassaflöde från den löpande verksamheten<br/>före förändringar av rörelsekapital</b> | <b>-370 998</b>           | <b>-3 059 216</b>         |
| Förändringar i rörelsekapital   |                           |                           |
| Förändring av kortfristiga fordringar   | 2 371 413                 | -2 156 498                |
| Förändring av kortfristiga skulder  | 877 599                   | 10 881 544                |
| <b>Kassaflöde från den löpande verksamheten<br/>Investeringsverksamheten</b>            | <b>2 878 014</b>          | <b>5 665 830</b>          |
| Förvärv av materiella anläggningstillgångar   | -530 866                  | -888 382                  |
| Försäljning av inventarier  | 6 900                     | 73 974                    |
| Förvärv av värdepapper  | -33 073 939               | -344 469                  |
| Försäljning av värdepapper  | 35 044 529                | 0                         |
| <b>Kassaflöde från investeringsverksamheten</b>   | <b>1 446 624</b>          | <b>-1 158 877</b>         |
| <b>Finansieringsverksamheten</b>  |                           |                           |
| Förändring av långfristiga fordringar   | 0                         | 0                         |
| <b>Kassaflöde från finansieringsverksamheten</b>  | <b>0</b>                  | <b>0</b>                  |
| <b>Förändring av likvida medel</b>  | <b>4 324 638</b>          | <b>4 506 953</b>          |
| <b>Likvida medel vid årets början</b>   | <b>9 860 863</b>          | <b>5 353 910</b>          |
| <b>Likvida medel vid årets slut</b>   | <b>14 185 501</b>         | <b>9 860 863</b>          |

## Redovisnings- och värderingsprinciper

### **Allmänt**

Årsredovisningen har upprättats enligt årsredovisningslagen och Bokföringsnämndens allmänna råd.

### **Koncernredovisning**

#### *Omfattning*

Koncernredovisningen omfattar moderföreningen samt dotterföretaget Sacos Studentmässor AB i vilket moderföreningen direkt äger aktier motsvarande 100 % av rösterna.

#### *Redovisningsmetod*

Koncernredovisningen har upprättats enligt förvärvsmetoden.

### **Anläggningstillgångar**

Anläggningstillgångar värderas till anskaffningsvärde med avdrag för ackumulerade avskrivningar. Avskrivningarna görs systematiskt över tillgångarnas förväntade nyttjandeperiod enligt nedanstående förteckning:

#### Avskrivningstider

|  |       |
|--|-------|
| Byggnader                                      | 50 år |
| Datorer  | 3 år  |
| Inventarier, verktyg och installationer, bilar | 5 år  |

#### *Värdepappersinnehav*

Samtliga placeringar värderas till anskaffningsvärde då de första gången redovisas i balansräkningen. Anskaffningsvärdet motsvarar det verkliga värdet av den ersättning som lämnats inklusive kostnader som är hänförliga till förvärvet. Därefter redovisas placeringar till det lägsta av anskaffningsvärde och verkligt värde.

## Noter

### Not 1 Rörelsens intäkter och övriga externa kostnader

Rörelsens intäkter och övriga externa kostnader fördelar sig enligt följande:

#### Rörelsens intäkter

|                                     | Koncernen         |                   | Moderförening     |                   |
|-------------------------------------|-------------------|-------------------|-------------------|-------------------|
|                                     | 2008              | 2007              | 2008              | 2007              |
| Nettoomsättning                     |                   |                   |                   |                   |
| Nettoomsättning Sacos               |                   |                   |                   |                   |
| Studentmässor AB                    | 7 189 832         | 6 929 079         | 0                 | 0                 |
| Årsavgifter                         | 51 047 004        | 51 011 856        | 51 047 004        | 51 011 856        |
| Fastighetsintäkter                  | 925 309           | 971 933           | 1 021 284         | 1 078 453         |
| Internhyra                          | 1 781 439         | 0                 | 1 781 439         | 0                 |
| Statistikbearbetningar              | 2 420 920         | 2 406 156         | 2 420 920         | 2 406 156         |
| Konferensverksamhet och försäljning | 1 015 379         | 1 172 366         | 1 015 379         | 1 172 366         |
| <b>Nettoomsättning</b>              | <b>64 379 883</b> | <b>62 491 390</b> | <b>57 286 026</b> | <b>55 668 831</b> |
| Övriga rörelseintäkter              |                   |                   |                   |                   |
| Bidrag/Arbetstidsersättning         | 524 167           | 1 230 486         | 524 167           | 1 230 486         |
| Vinst vid avyttring inventarier     | 2 000             | 27 379            | 2 000             | 27 379            |
| Övrigt                              | 1 244             | 9                 | 1 244             | 9                 |
| <b>Summa övriga rörelseintäkter</b> | <b>527 411</b>    | <b>1 257 874</b>  | <b>527 411</b>    | <b>1 257 874</b>  |
| <b>Summa rörelsens intäkter</b>     | <b>64 907 294</b> | <b>63 749 264</b> | <b>57 813 437</b> | <b>56 926 705</b> |

#### Övriga externa kostnader

|                                    | Koncernen          |                    | Moderförening      |                    |
|------------------------------------|--------------------|--------------------|--------------------|--------------------|
|                                    | 2008               | 2007               | 2008               | 2007               |
| Sacos Studentmässor AB             | -5 515 556         | -4 860 930         |                    |                    |
| Fastighetskostnader                | -2 825 906         | -4 921 274         | -2 825 906         | -4 921 274         |
| Internhyra                         | -1 781 439         | 0                  | -1 781 439         |                    |
| Köpta tjänster och externa arvoden | -10 873 299        | -13 189 746        | -10 873 299        | -13 189 746        |
| Medlemsavgifter                    | -2 864 147         | -2 809 492         | -2 864 147         | -2 809 492         |
| Övriga kostnader                   | -9 611 452         | -11 241 501        | -9 611 452         | -11 241 501        |
| <b>Summa</b>                       | <b>-33 471 799</b> | <b>-37 022 943</b> | <b>-27 956 243</b> | <b>-32 162 013</b> |

### Not 2 Uppllysning om revisors arvode

#### Arvode och kostnadsersättning

##### Ernst & Young AB

|                  | Koncernen     |                | Moderförening |                |
|------------------|---------------|----------------|---------------|----------------|
|                  | 2008          | 2007           | 2008          | 2007           |
| Revisionsuppdrag | 77 500        | 157 600        | 62 500        | 140 000        |
| Övriga uppdrag   | 8 062         | 57 625         | 8 062         | 57 625         |
| <b>Summa</b>     | <b>85 562</b> | <b>215 225</b> | <b>70 562</b> | <b>197 625</b> |

### Not 3 Personal

*Löner och andra ersättningar:*

|                         | 2008                         |   | 2007                         |   |
|-------------------------|------------------------------|---|------------------------------|---|
|                         | Löner och andra ersättningar | Sociala kostnader (varav pensionskostnader) | Löner och andra ersättningar | Sociala kostnader (varav pensionskostnader) |
| Moderbolaget            | 17 770 971                   | 10 807 039<br>(4 105 242)                   | 16 718 866                   | 10 730 261<br>(4 220 058)                   |
| Dotterbolag             | 940 899                      | 415 712<br>(84 810)                         | 914 350                      | 451 039<br>(127 298)                        |
| <b>Koncernen totalt</b> | <b>18 711 870</b>            | <b>11 222 751</b><br>(4 190 052)            | <b>17 633 216</b>            | <b>11 181 300</b><br>(4 347 356)            |

*Medelantalet anställda:*

|                         | 2008            |            | 2007            |            |
|-------------------------|-----------------|------------|-----------------|------------|
|                         | Antal anställda | Varav män  | Antal anställda | Varav män  |
| Moderförening           | 35              | 37%        | 34              | 35%        |
| Dotterbolag             | 2               | 0%         | 2               | 0%         |
| <b>Totalt koncernen</b> | <b>37</b>       | <b>35%</b> | <b>36</b>       | <b>33%</b> |

*Löner och andra ersättningar:*

|                           | Koncernen         |                   | Moderförening     |                   |
|---------------------------|-------------------|-------------------|-------------------|-------------------|
|                           | 2008              | 2007              | 2008              | 2007              |
| Ordförande/kanslichef/VD* | 2 613 999         | 2 205 034         | 2 052 737         | 1 664 879         |
| Övriga anställda          | 16 097 871        | 15 428 182        | 15 718 234        | 15 053 987        |
|                           | <b>18 711 870</b> | <b>17 633 216</b> | <b>17 770 971</b> | <b>16 718 866</b> |

*Sociala kostnader:*

|  |                   |                   |                   |                   |
|--|-------------------|-------------------|-------------------|-------------------|
| Pensionskostnader för ordförande/kanslichef/VD** | 1 484 811         | 938 103           | 1 427 475         | 838 659           |
| Pensionskostnader övriga anställda               | 2 705 240         | 3 367 045         | 2 677 766         | 3 339 191         |
| Sociala kostnader                                | 7 032 700         | 6 833 945         | 6 701 798         | 6 510 204         |
|  | <b>11 222 751</b> | <b>11 139 093</b> | <b>10 807 039</b> | <b>10 688 054</b> |

\* Av koncernens lönekostnader avser 1 214 tkr (1 170 tkr) ordförande, 839 tkr (495 tkr) kanslichef och 561 tkr (540 tkr) VD.

\*\* Av koncernens pensionskostnader avser 697 tkr (703 tkr) ordförande, 731 tkr (136 tkr) kanslichef och 57 tkr (99 tkr) VD.

Kanslichefstjänsten var tillsatt endast åtta månader under 2007.

P.g.a för lite inbetald premie har extra avsättning för kanslichefens pensionspremier gjorts under 2008 för perioden maj 2007 till december 2008.

Inga arvoden eller pensionskostnader föreligger för styrelseledamöter.

### Not 3 Personal, forts

#### *Avtal om avgångsvederlag*

Upphör uppdraget skall *ordföranden* behålla lön och övriga anställningsförmåner under tjugofyra månader efter uppdragets upphörande. Saco får från förmånerna avräkna inkomster som ordföranden under samma tid förvärvar i annan anställning och i näringsverksamhet. *Ordförande* skall endast behålla lön och andra anställningsförmåner enligt ovan om uppdraget som ordförande upphör på omständigheter över vilka ordföranden inte förfogar. *Ordförandes* uppsägningstid är en månad.

Om *kanslichefens* anställning sägs upp av arbetsgivaren innan uppnådd pensionsålder skall kanslichefen behålla lön och övriga anställningsförmåner under femton månader efter anställningens upphörande. Saco får avräkna inkomster som kanslichefen under samma tid förvärvar i annan anställning och i näringsverksamhet.

*Kanslichefens* uppsägningstid är tre månader och pensionsålder 60 år.

#### *Uppllysning om sjukfrånvaro:*

|  | 2008-01-01<br>- 2008-12-31 | 2007-01-01<br>- 2007-12-31 |
|--|----------------------------|----------------------------|
| <b>Moderförening</b>                         |                            |                            |
| Sjukfrånvaro för kvinnor                     | 1,2%                       | 3,8%                       |
| Sjukfrånvaro för män                         | 0,9%                       | 0,7%                       |
| Sjukfrånvaro för anställda yngre än 30 år    | *                          | *                          |
| Sjukfrånvaro för anställda mellan 30 - 49 år | 1,6%                       | 2,7%                       |
| Sjukfrånvaro för anställda äldre än 49 år    | 0,5%                       | 2,7%                       |

Sjukfrånvaron för varje ovanstående grupp anges i procent av gruppens sammanlagda ordinarie arbetstid.

\* Redovisas ej pga undantagsregel i lagstiftningen som säger att uppgift inte skall lämnas om antal anställda i gruppen är högst tio eller om uppgiften kan hänföras till enskild individ.

|                      |      |       |
|----------------------|------|-------|
| Total sjukfrånvaro   | 1,1% | 2,7%  |
| Långtidssjukfrånvaro | 0,0% | 36,9% |

Total sjukfrånvaro anges i procent av de anställdas sammanlagda ordinarie arbetstid. Långtidssjukfrånvaron är den andel av sjukfrånvaron som avser frånvaro under en sammanhängande tid av 60 dagar eller mer.

Den ordinarie arbetstiden har definierats som arbetstid enligt kollektivavtal eller annat avtal med den anställde. Semesterledighet och tjänstledighet ingår i ordinarie arbetstid.

### Not 3 Personal, forts

|  | Koncernen  |            | Moderförening |            |
|--|------------|------------|---------------|------------|
|  | 2008-12-31 | 2007-12-31 | 2008-12-31    | 2007-12-31 |
| <i>Könsfördelning i ledningen</i>                            |            |            |               |            |
| Fördelning mellan män och kvinnor<br>i föreningens styrelse: |            |            |               |            |
| Kvinnor  | 5          | 5          | 5             | 5          |
| Män  | 8          | 8          | 4             | 4          |
| <br>   |            |            |               |            |
| Fördelning mellan män och kvinnor<br>i föreningens ledning:  |            |            |               |            |
| Kvinnor  | 2          | 2          | 1             | 1          |
| Män  | 4          | 4          | 3             | 3          |

### Not 4 Avskrivningar

|                                  | Koncernen        |                  | Moderförening    |                  |
|----------------------------------|------------------|------------------|------------------|------------------|
|                                  | 2008             | 2007             | 2008             | 2007             |
| <i>Avskrivningar enligt plan</i> |                  |                  |                  |                  |
| Byggnader och mark               | 407 700          | 407 700          | 407 700          | 407 700          |
| Inventarier                      | 894 563          | 899 003          | 894 563          | 899 003          |
| <b>Summa</b>                     | <b>1 302 263</b> | <b>1 306 703</b> | <b>1 302 263</b> | <b>1 306 703</b> |

### Not 5 Inköp och försäljning mellan koncernbolag

Av årets inköp avser 0 (0) inköp från andra koncernbolag.

Av årets försäljning avser 325 086 kr (294 705 kr) försäljning till andra koncernbolag.

### Not 6 Resultat från övriga värdepapper och fordringar som är anläggningstillgångar

|  | Koncernen        |                | Moderförening    |                |
|--|------------------|----------------|------------------|----------------|
|  | 2008             | 2007           | 2008             | 2007           |
| Utdelningar                            | 236 246          | 372 776        | 236 246          | 372 776        |
| Realisationsresultat vid försäljningar | 5 041 300        | 0              | 5 041 300        | 0              |
| <b>Summa</b>                           | <b>5 277 546</b> | <b>372 776</b> | <b>5 277 546</b> | <b>372 776</b> |

### Not 7 Övriga ränteintäkter och liknande resultatposter

|  | Koncernen      |                | Moderförening  |                |
|--|----------------|----------------|----------------|----------------|
|  | 2008           | 2007           | 2008           | 2007           |
| Ränteintäkter                              | 365 958        | 293 475        | 321 825        | 267 132        |
| Återförd nedskrivnen fordan<br>dotterbolag | 0              | 0              | 0              | 400 000        |
| <b>Summa</b>                               | <b>365 958</b> | <b>293 475</b> | <b>321 825</b> | <b>667 132</b> |



### Not 8 Bokslutsdispositioner och föreslagna dispositioner

|   | Moderförening  |          |
|---|----------------|----------|
|   | 2008           | 2007     |
| Erhållet koncernbidrag från Sacos Studentmässor AB    | 199 382        | 592 852  |
| Lämnat aktieägartillskott till Sacos Studentmässor AB | 0              | -592 852 |
| <b>Summa</b>  | <b>199 382</b> | <b>0</b> |

### Not 9 Skatt på årets resultat

|                                | Koncernen |              | Moderförening |            |
|--------------------------------|-----------|--------------|---------------|------------|
|                                | 2008      | 2007         | 2008          | 2007       |
| Aktuell skattekostnad          | 1         | 2 685        | 1             | 226        |
| Latent skatt                   | 0         | 0            | 0             | 0          |
| <b>Redovisad skattekostnad</b> | <b>1</b>  | <b>2 685</b> | <b>1</b>      | <b>226</b> |

### Not 10 Leasingavtal

Hysesavtal av operationell natur har ingåtts enligt följande:

|   | Koncernen |         | Moderförening |         |
|---|-----------|---------|---------------|---------|
|   | 2008      | 2007    | 2008          | 2007    |
| Under året har företagets leasingkostnader uppgått till | 734 668   | 801 874 | 734 668       | 801 874 |

### Not 11 Materiella anläggningstillgångar

#### Byggnader och mark

|   | Koncernen         | Moderfören.       |
|---|-------------------|-------------------|
|   | 2008-12-31        | 2008-12-31        |
| Ingående anskaffningsvärden                     | 21 302 123        | 21 302 123        |
| <b>Utgående ackumulerade anskaffningsvärden</b> | <b>21 302 123</b> | <b>21 302 123</b> |
| Ingående avskrivningar                          | -8 665 654        | -8 665 654        |
| Årets avskrivningar                             | -407 700          | -407 700          |
| <b>Utgående ackumulerade avskrivningar</b>      | <b>-9 073 354</b> | <b>-9 073 354</b> |
| <b>Utgående planenligt restvärde</b>            | <b>12 228 769</b> | <b>12 228 769</b> |
| Taxeringsvärden                                 |                   |                   |
| Mark  | 19 800 000        | 19 800 000        |
| Byggnad   | 34 000 000        | 34 000 000        |
|   | <b>53 800 000</b> | <b>53 800 000</b> |

**Not 11 Materiella anläggningstillgångar forts.  
Inventarier, verktyg och installationer**

|   | <b>Koncernen</b>  | <b>Moderfören.</b> |
|---|-------------------|--------------------|
|   | <b>2008-12-31</b> | <b>2008-12-31</b>  |
| Ingående anskaffningsvärden                     | 8 115 905         | 8 115 905          |
| Inköp   | 530 866           | 530 866            |
| Försäljningar/Utrangeringar                     | -679 611          | -679 611           |
| <b>Utgående ackumulerade anskaffningsvärden</b> | <b>7 967 160</b>  | <b>7 967 160</b>   |
| Ingående avskrivningar                          | -5 776 126        | -5 776 126         |
| Försäljningar/Utrangeringar                     | 672 711           | 672 711            |
| Årets avskrivningar                             | -894 563          | -894 563           |
| <b>Utgående ackumulerade avskrivningar</b>      | <b>-5 997 978</b> | <b>-5 997 978</b>  |
| <b>Utgående planenligt restvärde</b>            | <b>1 969 182</b>  | <b>1 969 182</b>   |

I utgående värde ingår konst med 189 925 kr

**Not 12 Finansiella anläggningstillgångar  
Andelar i koncernföretag**

|   | <b>Koncernen</b>  | <b>Moderfören.</b> |
|---|-------------------|--------------------|
|   | <b>2008-12-31</b> | <b>2008-12-31</b>  |
| Ingående anskaffningsvärden                     | -                 | 420 000            |
| <b>Utgående ackumulerade anskaffningsvärden</b> | <b>0</b>          | <b>420 000</b>     |
| <b>Utgående bokfört värde</b>                   | <b>0</b>          | <b>420 000</b>     |

**Andelar i intresseföretag**

|   | <b>Koncernen</b>  | <b>Moderfören.</b> |
|---|-------------------|--------------------|
|   | <b>2008-12-31</b> | <b>2008-12-31</b>  |
| Ingående anskaffningsvärden                     | 2 100 056         | 2 100 056          |
| Inköp   | 0                 | 0                  |
| Försäljningar                                   | -2 100 056        | -2 100 056         |
| <b>Utgående ackumulerade anskaffningsvärden</b> | <b>0</b>          | <b>0</b>           |
| <b>Utgående bokfört värde</b>                   | <b>0</b>          | <b>0</b>           |

**Andra långfristiga värdepappersinnehav**

|   | <b>Koncernen</b>  | <b>Moderfören.</b> |
|---|-------------------|--------------------|
|   | <b>2008-12-31</b> | <b>2008-12-31</b>  |
| Ingående anskaffningsvärden                     | 27 697 889        | 27 697 889         |
| Inköp   | 33 073 939        | 33 073 939         |
| Försäljningar                                   | -27 697 889       | -27 697 889        |
| <b>Utgående ackumulerade anskaffningsvärden</b> | <b>33 073 939</b> | <b>33 073 939</b>  |
| Ingående nedskrivningar                         | 0                 | 0                  |
| Återförda nedskrivningar                        | 0                 | 0                  |
| <b>Utgående ackumulerade nedskrivningar</b>     | <b>0</b>          | <b>0</b>           |
| <b>Utgående bokfört värde</b>                   | <b>33 073 939</b> | <b>33 073 939</b>  |

### Not 13 Andelar i koncernföretag

|                        | Kapital-<br>andel | Rösträtts-<br>andel | Antal<br>andelar | Bokfört<br>värde |
|------------------------|-------------------|---------------------|------------------|------------------|
| Sacos Studentmässor AB | 100%              | 100%                | 1 000            | 420 000          |
| <b>Summa</b>           |                   |                     |                  | <b>420 000</b>   |

Uppgifter om dotterföretagens organisationsnummer och säte:

|                        | Org.nr.     | Säte      |
|------------------------|-------------|-----------|
| Sacos Studentmässor AB | 556528-0731 | Stockholm |

### Not 14 Andelar i intresseföretag

Samtliga andelar (2 100 056) i Saco SalusAnsvar Försäkrings AB (516401-6726), med kapital- och rösträttsandel 26% såldes under räkenskapsåret.

### Not 15 Aktier och andra andelar

|                  | Koncernen         |                   | Moderförening     |                   |
|------------------|-------------------|-------------------|-------------------|-------------------|
|                  | Bokfört<br>värde  | Börs-<br>värde    | Bokfört<br>värde  | Börs-<br>värde    |
| Värdepappersdepå | 33 073 939        | 33 973 704        | 33 073 939        | 33 973 704        |
| <b>Summa</b>     | <b>33 073 939</b> | <b>33 973 704</b> | <b>33 073 939</b> | <b>33 973 704</b> |

### Not 16 Övriga fordringar

|                                      | Koncernen        |                | Moderförening  |               |
|--------------------------------------|------------------|----------------|----------------|---------------|
|                                      | 2008-12-31       | 2007-12-31     | 2008-12-31     | 2007-12-31    |
| Skattefordran avseende aktuell skatt | 167 772          | 0              | 0              | 0             |
| Övrigt                               | 1 421 785        | 931 587        | 592 834        | 66 952        |
| <b>Summa</b>                         | <b>1 589 557</b> | <b>931 587</b> | <b>592 834</b> | <b>66 952</b> |

### Not 17 Förutbetalda kostnader och upplupna intäkter

|                              | Koncernen        |                  | Moderförening    |                  |
|------------------------------|------------------|------------------|------------------|------------------|
|                              | 2008-12-31       | 2007-12-31       | 2008-12-31       | 2007-12-31       |
| Upplupna bidrag              | 0                | 0                | 0                | 0                |
| Förutbetalda pensionspremier | 170 405          | 168 585          | 170 405          | 168 585          |
| Övriga poster                | 1 194 471        | 1 644 895        | 1 155 849        | 1 630 311        |
| <b>Summa</b>                 | <b>1 364 876</b> | <b>1 813 480</b> | <b>1 326 254</b> | <b>1 798 896</b> |

**Not 18 Eget Kapital  
Koncernen**

|   | <b>Bundna<br/>reserver</b> | <b>Fria<br/>reserver</b> | <b>Årets<br/>resultat</b> | <b>Totalt</b>     |
|---|----------------------------|--------------------------|---------------------------|-------------------|
| Belopp vid årets ingång                         | 5 806 108                  | 43 712 031               | -4 150 084                | 45 368 055        |
| Överföring av föregående<br>års resultat        |                            | -4 150 084               | 4 150 084                 | 0                 |
| Förskjutning mellan bundna<br>och fria reserver |                            |                          |                           |                   |
| Årets resultat                                  |                            |                          | 3 561 182                 | 3 561 182         |
| <b>Belopp vid årets utgång</b>                  | <b>5 806 108</b>           | <b>39 561 947</b>        | <b>3 561 182</b>          | <b>48 929 237</b> |

**Moderförening**

|  | <b>Bundna<br/>reserver</b> | <b>Balanserad<br/>vinst</b> | <b>Årets<br/>resultat</b> | <b>Totalt</b>     |
|--|----------------------------|-----------------------------|---------------------------|-------------------|
| Belopp vid årets ingång                  | 5 778 245                  | 41 971 705                  | -4 338 540                | 43 411 410        |
| Överföring av föregående<br>års resultat |                            | -4 338 540                  | 4 338 540                 |                   |
| Utnyttjade fonderingar                   |                            |                             |                           | 0                 |
| Överföring reservfond                    |                            |                             |                           | 0                 |
| Årets resultat                           |                            |                             | 3 573 323                 | 3 573 323         |
| <b>Belopp vid årets utgång</b>           | <b>5 778 245</b>           | <b>37 633 165</b>           | <b>3 573 323</b>          | <b>46 984 733</b> |

Fria reserver/balanserad vinst innehåller fonderingar enligt nedan:

|                         | <b>2007-12-31</b> | <b>Utnyttjat 2008</b> | <b>Avsättning<br/>2008</b> | <b>2008-12-31</b> |
|-------------------------|-------------------|-----------------------|----------------------------|-------------------|
| Reparationsfond Midas 6 | 2 839 590         | -1 900 000            | 0                          | 939 590           |
| Dispositionsfond        | 37 732 115        | -2 438 540            | 0                          | 35 293 575        |
| Fondering kongress      | 1 400 000         | 0                     | 0                          | 1 400 000         |
| <b>Summa</b>            | <b>41 971 705</b> | <b>-4 338 540</b>     | <b>0</b>                   | <b>37 633 165</b> |

**Not 19 Avsättningar**

|                          | <b>Koncernen</b>  |                   | <b>Moderförening</b> |                   |
|--------------------------|-------------------|-------------------|----------------------|-------------------|
|                          | <b>2008-12-31</b> | <b>2007-12-31</b> | <b>2008-12-31</b>    | <b>2007-12-31</b> |
| Skatt - uppskjuten skatt | 10 836            | 10 836            | 0                    | 0                 |
| <b>Summa</b>             | <b>10 836</b>     | <b>10 836</b>     | <b>0</b>             | <b>0</b>          |

**Not 20 Checkräkningskredit**

|                 | <b>Koncernen</b>  |                   | <b>Moderförening</b> |                   |
|-----------------|-------------------|-------------------|----------------------|-------------------|
|                 | <b>2008-12-31</b> | <b>2007-12-31</b> | <b>2008-12-31</b>    | <b>2007-12-31</b> |
| Beviljat belopp | 5 000 000         | 5 000 000         | 5 000 000            | 5 000 000         |

**Not 21 Upplupna kostnader och förutbetalda intäkter**


|                        | Koncernen         |                   | Moderförening     |                   |
|------------------------|-------------------|-------------------|-------------------|-------------------|
|                        | 2008-12-31        | 2007-12-31        | 2008-12-31        | 2007-12-31        |
| Löne/semesterlöneskuld | 1 355 289         | 1 312 185         | 1 289 507         | 1 261 115         |
| Upplupen löneskatt     | 4 958             | 15 099            | 4 958             | 15 099            |
| Övriga poster          | 14 624 647        | 13 633 001        | 14 609 647        | 13 651 884        |
| <b>Summa</b>           | <b>15 984 894</b> | <b>14 960 285</b> | <b>15 904 112</b> | <b>14 928 098</b> |


**Not 22 Ställda säkerheter avseende egna skulder och avsättningar**

|   | Koncernen         |                   | Moderförening     |                   |
|---|-------------------|-------------------|-------------------|-------------------|
|   | 2008-12-31        | 2007-12-31        | 2008-12-31        | 2007-12-31        |
| <u>För egna skulder till kreditinstitut</u> |                   |                   |                   |                   |
| Fastighetsinteckningar                      | 14 700 000        | 14 700 000        | 14 700 000        | 14 700 000        |
| <b>Summa ställda säkerheter</b>             | <b>14 700 000</b> | <b>14 700 000</b> | <b>14 700 000</b> | <b>14 700 000</b> |


Stockholm den 24 mars 2009

  
Anna Ekström

  
Richard Malmberg

  
Metta Fjelkner


  
Åke Lindström

  
Conny Persson

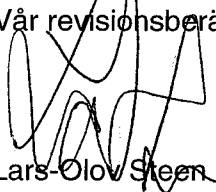
  
Anitha Wijkström

  
Göran Blomqvist

  
Eva Nilsson-Bågenholm

  
Laila Strunke

Vår revisionsberättelse har avgivits den 24 mars 2009

  
Lars-Olov Steen  
Auktoriserad revisor

  
Sten Nordqvist

  
Bengt G Nilsson