



Årsredovisning 2009

**Sveriges akademikers centralorganisation, Saco
Org. nr 802000-0850**

Årsredovisning för räkenskapsåret 2009

Styrelsen för Saco avger härmed följande årsredovisning.

Innehåll	Sida
Förvaltningsberättelse	2
Koncernen	
Resultaträkning	3
Balansräkning	4
Kassaflödesanalys	6
Moderföreningen	
Resultaträkning	7
Balansräkning	8
Kassaflödesanalys	10
Redovisnings- och värderingsprinciper	11
Noter	13

Alla belopp redovisas, om inte annat anges, i kronor (kr).

Uppgifter inom parentes avser föregående år.

Kkr avser belopp som redovisas i tusental kronor.

36

Förvaltningsberättelse

Information om verksamheten

Saco, Sveriges akademikers centralorganisation, samlar Sveriges akademiker. Saco består av 23 självständiga förbund. Tillsammans är vi nära 605 000 (588 000) medlemmar inom Saco. Vi tar aldrig partipolitisk ställning, men engagerar oss gärna i samhällspolitiska frågor som berör våra medlemmar. Vi arbetar för goda villkor när det gäller lön, anställningsförhållanden, yrkesutövning, socialförsäkringar, egenföretagande och inte minst för betydligt högre kvalitet från grundskola till forskarutbildning.

Resultat och ställning

	2009	2008	2007	2006
Översikt koncernen (Kkr)				
Rörelsens intäkter inkl fastighetsintäkter	66 837	64 907	63 749	65 120
Resultat efter finansiella poster	-3 827	3 561	-4 153	-4 519
Balansomslutning	64 297	69 140	64 558	59 202
Medelantal anställda	36	37	36	37
Översikt moderförening (Kkr)				
Årsavgifter	51 352	51 047	51 012	49 764
Verksamhetsresultat	-4 167	-1 237	-1 990	-1 805
Balansomslutning	62 444	66 996	62 545	56 002
Medelantal anställda	34	35	34	35
Rörelsekapital*	29 234	32 367	28 015	31 889

*Rörelsekapital definieras som omsättningstillgångar plus långfristiga värdepappersinnehav (exklusive andelar i dotterbolag) minus kortfristiga skulder.

Verksamheten under räkenskapsåret

I november ägde Sacos kongress rum. Vid kongressen valdes bl a styrelse samt beslutades om verksamhetens inriktning för de kommande fyra åren. En del av kansliets resurser togs under året i anspråk till arbetet inför, under och i viss mån även efter kongressen. IT-hårdvaran för majoriteten av kansliets arbetsplatser har uppgraderats successivt. I samband med detta uppgraderades även mjukvaran till Microsoft Windows Vista samt Microsoft Office 2007. Under året har fastighetens tak lagts om och en handikappanpassning av entrén har skett. I övrigt hänvisas till "Sacos verksamhetsberättelse 2009"

Framtida utveckling

Under kommande kongressperiod följer styrelsen och kansliet kongressens beslut, se bland annat "Färdriktning för Saco 2010-2013", den antagna rekryteringspropositionen samt "Sacos verksamhetsplan och budget 2010".

Resultatdisposition

Styrelsen föreslår att årets resultat behandlas enligt följande:

Årets förlust	-3 625 605
av reparationsfond, Midas 6 ianspråktages	1 000 000
av reserverade kongressmedel ianspråktages	1 400 000
i ny räkning överförs	-1 225 605

Koncernens resultaträkning

	Not	2009	2008
Rörelsens intäkter:			
Nettoomsättning		63 153 871	61 765 090
Övriga rörelseintäkter		330 010	527 411
	1	63 483 881	62 292 501
Rörelsens kostnader:			
Övriga externa kostnader	2, 3, 4	-32 976 114	-30 293 393
Personalkostnader	5	-33 455 537	-32 214 305
Avskrivningar av materiella anläggningstillgångar	12	-943 379	-845 339
Övriga rörelsekostnader		-107 369	0
		-67 482 399	-63 353 037
Rörelseresultat	6	-3 998 518	-1 060 536
Resultat från fastighetsförvaltning:			
Intäkter fastighetsförvaltningen	7	3 352 776	2 614 793
Kostnader fastighetsförvaltningen		-4 019 917	-3 178 406
Planenliga avskrivningar byggnader	12	-417 320	-407 700
Planenliga avskrivningar inventarier	12	-32 682	-49 224
		-1 117 143	-1 020 537
Resultat efter fastighetsförvaltning		-5 115 661	-2 081 073
Resultat från finansiella investeringar:			
Resultat från övriga värdepapper och fordringar som är anläggningstillgångar	8	1 250 478	5 277 545
Övriga ränteintäkter och liknande resultatposter	9	42 621	365 958
Räntekostnader		-4 254	-1 249
		1 288 845	5 642 254
Resultat efter finansiella poster		-3 826 816	3 561 181
Skatt	11	658	1
Årets resultat		-3 826 158	3 561 182

Koncernens balansräkning

TILLGÅNGAR	Not	2009-12-31	2008-12-31
Anläggningstillgångar			
Materiella anläggningstillgångar			
Byggnader och mark	12	12 292 449	12 228 769
Inventarier, verktyg och installationer		1 412 663	1 969 182
		13 705 112	14 197 951
Finansiella anläggningstillgångar			
Andra långfristiga värdepappersinnehav	15	30 324 790	33 073 939
		30 324 790	33 073 939
Summa anläggningstillgångar		44 029 902	47 271 890
Omsättningstillgångar			
Varulager m.m.			
Färdiga varor och handelsvaror		0	24 000
		0	24 000
Kortfristiga fordringar			
Kundfordringar		8 318 254	2 999 484
Övriga fordringar		950 706	1 589 557
Förutbetalda kostnader och upplupna intäkter	16	1 811 709	1 364 876
		11 080 669	5 953 917
Kassa och bank	17	9 186 005	15 890 634
Summa omsättningstillgångar		20 266 674	21 868 551
Summa tillgångar		64 296 576	69 140 441

Koncernens balansräkning, forts

EGET KAPITAL OCH SKULDER	Not	2009-12-31	2008-12-31
Eget kapital	18		
Bundet eget kapital			
Bundna reserver		28 521	5 806 108
		28 521	5 806 108
Fritt eget kapital			
Ändamålsbestämda medel		3 339 590	37 633 164
Fria reserver		45 561 125	1 928 783
Årets resultat		-3 826 158	3 561 182
		45 074 557	43 123 129
Summa eget kapital		45 103 078	48 929 237
Avsättningar			
Uppskjuten skatt		10 178	10 836
		10 178	10 836
Kortfristiga skulder			
Leverantörsskulder		1 504 477	2 926 618
Skatteskuld		521 293	149 238
Övriga skulder		1 170 373	1 139 618
Upplupna kostnader och förutbetalda intäkter	19	15 987 177	15 984 894
		19 183 320	20 200 368
Summa eget kapital och skulder		64 296 576	69 140 441
Poster inom linjen			
Ställda säkerheter	20	14 700 000	14 700 000
Ansvarförbindelser		Inga	Inga

Koncernens kassaflödesanalys

	Not	2009	2008
Den löpande verksamheten			
Resultat efter finansiella poster		-3 826 816	3 561 181
Justeringar för poster som inte ingår i kassaflödet			
Avskrivningar		1 393 381	1 302 263
Realisationsresultat		-1 250 478	-5 246 582
		-3 683 913	-383 138
Betald inkomstskatt		0	1
Kassaflöde från den löpande verksamheten före förändringar av rörelsekapital		-3 683 913	-383 137
Förändringar i rörelsekapital			
Minskning av varulager		24 000	0
Förändring av kortfristiga fordringar		-5 126 753	2 432 377
Förändring av kortfristiga skulder		-1 017 048	1 021 405
Kassaflöde från den löpande verksamheten		-9 803 714	3 070 645
Investeringsverksamheten			
Förvärv av materiella anläggningstillgångar		-900 542	-530 866
Försäljning av materiella anläggningstillgångar		0	6 900
Förvärv av värdepapper		-9 014 212	-33 073 939
Försäljning av värdepapper		13 013 839	35 044 529
Kassaflöde från investeringsverksamheten		3 099 085	1 446 624
Förändring av likvida medel		-6 704 629	4 517 269
Likvida medel vid årets början		15 890 634	11 373 365
Likvida medel vid årets slut		9 186 005	15 890 634

Moderföreningens resultaträkning

	Not	2009	2008
Verksamhetens intäkter:			
Verksamhetsintäkter		56 161 854	54 638 458
Övriga intäkter		330 010	527 411
	1	56 491 864	55 165 869
Verksamhetens kostnader:			
Övriga externa kostnader	2, 3, 4	-27 665 344	-24 777 837
Personalkostnader	5	-31 943 197	-30 779 252
Avskrivning av materiella anläggningstillgångar	12	-943 379	-845 339
Övriga verksamhetskostnader		-107 369	0
		-60 659 289	-56 402 428
Verksamhetsresultat	6	-4 167 425	-1 236 559
Resultat från fastighetsförvaltning:			
	7		
Intäkter fastighetsförvaltningen		3 386 881	2 647 568
Kostnader fastighetsförvaltningen		-4 019 917	-3 178 406
Planenliga avskrivningar byggnader	12	-417 320	-407 700
Planenliga avskrivningar inventarier	12	-32 682	-49 224
		-1 083 038	-987 762
Resultat efter fastighetsförvaltning		-5 250 463	-2 224 321
Resultat från finansiella investeringar:			
Resultat från övriga värdepapper och fordringar som är anläggningstillgångar	8	1 450 478	5 277 545
Övriga ränteintäkter och liknande resultatposter	9	43 451	321 825
Räntekostnader		-4 148	-1 109
		1 489 781	5 598 261
Resultat efter finansiella poster		-3 760 682	3 373 940
Bokslutsdispositioner	10	135 077	199 382
Resultat före skatt		-3 625 605	3 573 322
Skatt	11	0	1
Årets resultat		-3 625 605	3 573 323

Moderföreningens balansräkning

TILLGÅNGAR	Not	2009-12-31	2008-12-31
Anläggningstillgångar			
Materiella anläggningstillgångar			
	12		
Byggnader och mark		12 292 449	12 228 769
Inventarier, verktyg och installationer		1 412 663	1 969 182
		13 705 112	14 197 951
Finansiella anläggningstillgångar			
Andelar i koncernföretag	13	420 000	420 000
Fordringar hos koncernföretag	14	1	1
Andra långfristiga värdepappersinnehav	15	30 324 790	33 073 939
		30 744 791	33 493 940
Summa anläggningstillgångar		44 449 903	47 691 891
Omsättningstillgångar			
Kortfristiga fordringar			
Kundfordringar		8 217 685	2 928 517
Fordringar hos koncernföretag		134 566	270 777
Övriga fordringar		84 124	592 834
Förutbetalda kostnader och upplupna intäkter	16	1 811 709	1 326 254
		10 248 084	5 118 382
Kassa och bank	17	7 708 632	14 185 501
Summa omsättningstillgångar		17 956 716	19 303 883
Summa tillgångar		62 406 619	66 995 774

Moderföreningens balansräkning, forts

EGET KAPITAL OCH SKULDER	Not	2009-12-31	2008-12-31
Eget kapital	18		
Bundet eget kapital			
Reservfond		0	5 778 245
		0	5 778 245
Fritt eget kapital			
Ändamålsbestämda medel		3 339 590	37 633 165
Balanserat resultat		43 645 143	0
Årets resultat		-3 625 605	3 573 323
		43 359 128	41 206 488
Summa eget kapital		43 359 128	46 984 733
Kortfristiga skulder			
Leverantörsskulder		1 349 473	2 869 381
Skatteskuld		686 055	149 238
Övriga skulder		1 117 065	1 088 310
Upplupna kostnader och förutbetalda intäkter	19	15 894 898	15 904 112
		19 047 491	20 011 041
Summa eget kapital och skulder		62 406 619	66 995 774
Poster inom linjen			
Ställda säkerheter	20	14 700 000	14 700 000
Ansvarsförbindelser		Inga	Inga

Moderföreningens kassaflödesanalys

	2009	2008
Den löpande verksamheten		
Resultat efter finansiella poster	-3 760 682	3 373 940
Justeringar för poster som inte ingår i kassaflödet		
Avskrivningar	1 393 381	1 302 263
Realisationsresultat	-1 250 478	-5 246 584
Erhållet koncernbidrag	135 077	199 382
	-3 482 702	-370 999
Betald inkomstskatt	0	1
Kassaflöde från den löpande verksamheten före förändringar av rörelsekapital	-3 482 702	-370 998
Förändringar i rörelsekapital		
Förändring av kortfristiga fordringar	-5 129 702	2 371 413
Förändring av kortfristiga skulder	-963 550	877 599
Kassaflöde från den löpande verksamheten	-9 575 954	2 878 014
Investeringsverksamheten		
Förvärv av materiella anläggningstillgångar	-900 542	-530 866
Försäljning av materiella anläggningstillgångar	0	6 900
Förvärv av värdepapper	-9 014 212	-33 073 939
Försäljning av värdepapper	13 013 839	35 044 529
Kassaflöde från investeringsverksamheten	3 099 085	1 446 624
Finansieringsverksamheten		
Förändring av långfristiga fordringar	0	0
Kassaflöde från finansieringsverksamheten	0	0
Förändring av likvida medel	-6 476 869	4 324 638
Likvida medel vid årets början	14 185 501	9 860 863
Likvida medel vid årets slut	7 708 632	14 185 501

Redovisnings- och värderingsprinciper

Allmänt

Årsredovisningen har upprättats enligt årsredovisningslagen och Bokföringsnämndens allmänna råd.

Ändrade redovisningsprinciper

Från och med 2009 redovisas fastighetsförvaltningen separat i resultaträkningen. Det har medfört att resultaträkningen och noterna för 2008 har justerats så att fastighetsförvaltningen brutits ut från rörelseresultatet.

Koncernredovisning

Koncernredovisningen omfattar moderföreningen samt dotterföretaget Sacos Studentmässor AB (556528-0731) i vilket moderföreningen direkt äger aktier motsvarande 100% av rösterna.

Koncernredovisningen har upprättats enligt förvärvsmetoden, vilket innebär att dotterföretagets egna kapital vid förvärvet, fastställt som skillnaden mellan tillgångarnas och skuldernas verkliga värden, elimineras i sin helhet. I koncernens egna kapital ingår härigenom endast den del av dotterföretagets egna kapital som tillkommit efter förvärvet.

Internvinster inom koncernen elimineras i sin helhet.

Redovisning av intäkter

Intäkter redovisas till det verkliga värdet av vad som erhållits eller kommer att erhållas. Medlemsavgifter, bidrag och övriga intäkter periodiseras så att intäkten förs till den period som den avser.

I koncernredovisningen elimineras koncernintern försäljning.

Leasingavtal

Samtliga leasingavtal redovisas som hyresavtal (operationella leasingavtal). Leasingavgiften kostnadsförs linjärt över leasingperioden.

Skatt

Redovisade inkomstskatter innefattar skatt som skall betalas eller erhållas avseende aktuellt år samt justeringar avseende tidigare års aktuella skatt. Skatteskulder/-fordringar värderas till vad som enligt organisationens bedömning skall erläggas till eller erhållas från skattemyndigheten. Bedömningen görs enligt de skatteregler och skattesatser som är beslutade eller som är aviserade och med stor säkerhet kommer att fastställas. För poster som redovisas i resultaträkningen, redovisas även därmed sammanhängande skatteeffekter i resultaträkningen. Skatteeffekter av poster som redovisas direkt mot eget kapital, redovisas mot eget kapital. Uppskjuten skatt avseende framtida skatteeffekter redovisas inte i resultat- och balansräkningarna.

36

Anläggningstillgångar

Materiella anläggningstillgångar värderas till anskaffningsvärde minskat med avskrivningar enligt plan. Avskrivning görs systematiskt över tillgångarnas förväntade nyttjandeperiod. Följande avskrivningstider tillämpas:

Byggnader	50 år
Datorer	3 år
Inventarier, verktyg och installationer, bilar	5 år

Långfristiga värdepappersinnehav

Aktier och andelar som är anläggningstillgångar värderas till anskaffningsvärdet. Om värdet på aktierna och/eller andelarna minskat så att det understiger det bokförda värdet och denna värdenedgång kan antas vara varaktig, görs en nedskrivning till detta lägre värde enligt portföljvärdemetoden.

Fordringar

Fordringar upptas till det belopp som efter individuell prövning beräknas bli betalt.

Kassaflödesanalys

Kassaflödesanalysen upprättas enligt indirekt metod, vilket innebär att den utgår från resultatet efter finansiella poster. Det redovisade kassaflödet omfattar endast transaktioner som medför in- eller utbetalningar. Som likvida medel klassificeras, förutom kassa- och banktillgodohavanden, kortfristiga finansiella placeringar som dels är utsatta för endast en obetydlig risk för värdefluktuationer, dels handlas på en öppen marknad till kända belopp eller har en kortare återstående löptid än tre månader från anskaffningstidpunkten.

Ab

Noter

Not 1 Intäkter

Intäkterna fördelar sig enligt följande:

	Koncernen		Moderförening	
	2009	2008	2009	2008
Nettoomsättning/verksamhetsintäkter				
Nettoomsättning Sacos				
Studentmässor AB	7 057 817	7 189 832		
Årsavgifter	51 352 360	51 047 004	51 352 360	51 047 004
Statistikbearbetningar	3 838 917	2 420 920	3 838 917	2 420 920
Konferensverksamhet och försäljning	879 179	1 015 379	879 179	1 015 379
Sålda tjänster hyresgäster	25 598	91 955	91 398	155 155
Summa	63 153 871	61 765 090	56 161 854	54 638 458
Övriga intäkter				
Bidrag/Arbetstidsersättning	330 000	524 167	330 000	524 167
Vinst vid avyttring inventarier	0	2 000	0	2 000
Övrigt	10	1 244	10	1 244
Summa	330 010	527 411	330 010	527 411
Summa intäkter	63 483 881	62 292 501	56 491 864	55 165 869

Not 2 Övriga externa kostnader

Övriga externa kostnader fördelar sig enligt följande:

	Koncernen		Moderförening	
	2009	2008	2009	2008
Sacos Studentmässor AB	-5 310 770	-5 515 556		
Köpta tjänster och externa arvoden	-12 008 705	-10 520 799	-12 008 705	-10 520 799
Internhyra*	-2 279 100	-1 781 439	-2 279 100	-1 781 439
Medlemsavgifter	-3 138 036	-2 864 147	-3 138 036	-2 864 147
Övriga kostnader	-10 239 503	-9 611 452	-10 239 503	-9 611 452
Summa	-32 976 114	-30 293 393	-27 665 344	-24 777 837

* Internhyra avser kostnaden för de fastighetslokaler som utnyttjas av Saco och därmed inte uthyres externt. Beräknas enligt samma kvadratmeterpris som erhålles från externt uthyrda lokaler.

Not 3 Leasingavtal

Hysesavtal av operationell natur har ingåtts enligt följande:

	Koncernen		Moderförening	
	2009	2008	2009	2008
Under året har leasingkostnader uppgått till	890 467	734 668	890 467	734 668

Not 4 Arvode och kostnadsersättning till revisorer

	Koncernen		Moderförening	
	2009	2008	2009	2008
Ernst & Young				
Revisionsuppdrag	10 000	77 500	10 000	62 500
Övriga uppdrag	0	8 062	0	8 062
	10 000	85 562	10 000	70 562
Öhrlings PriceWaterhouseCoopers				
Revisionsuppdrag	120 000	0	105 000	0
Övriga uppdrag	0	0	0	0
	120 000	0	105 000	0
Förtroendevalda revisorer				
Kostnadsersättningar	20 777	11 889	20 777	11 889

Not 5 Personal

	2009		2008	
	Löner och andra ersättningar	Sociala kostnader (varav pensionskostnader)	Löner och andra ersättningar	Sociala kostnader (varav pensionskostnader)
Moderföreningen	18 513 670	12 100 155 (4 820 768)	18 010 971	10 887 273 (4 105 242)
Dotterbolag	1 028 791	437 721 (98 340)	983 947	415 712 (84 810)
Koncernen totalt	19 542 461	12 537 876 (4 919 108)	18 994 918	11 302 985 (4 190 052)

	2009		2008	
	Antal anställda	Varav män	Antal anställda	Varav män
Moderförening	34	32%	35	37%
Dotterbolag	2	0%	2	0%
Totalt koncernen	36	30%	37	35%

	Koncernen		Moderförening	
	2009	2008	2009	2008
Löner och andra ersättningar:				
Ordförande/kanslichef/VD *	2 781 581	2 613 999	2 183 231	2 052 737
Övriga anställda	16 760 880	16 380 919	16 330 439	15 958 234
	19 542 461	18 994 918	18 513 670	18 010 971
Sociala kostnader:				
Pensionskostnader för ordförande/kanslichef/VD **	1 822 019	1 484 811	1 746 863	1 427 475
Pensionskostnader övriga anställda	3 097 089	2 705 241	3 073 905	2 677 767
Sociala kostnader	7 618 768	7 112 933	7 279 387	6 782 031
	12 537 876	11 302 985	12 100 155	10 887 273

* Av koncernens lönekostnader avser 1 308 tkr (1 214 tkr) ordförande, 876 tkr (839 tkr) kanslichef och 598 tkr (561 tkr) VD.

** Av koncernens pensionskostnader avser 815 tkr (697 tkr) ordförande, 932 tkr (731 tkr) kanslichef och 75 tkr (57 tkr) VD.

Not 5 Personal, forts

P.g.a för lite inbetald premie har extra avsättning för kanslichefens pensionspremier gjorts under 2008 och 2009 för perioden maj 2007 till december 2008.

Inga arvoden eller pensionskostnader föreligger för styrelseledamöter för året eller året dessförinnan.

Avtal om avgångsvederlag

Upphör uppdraget ska *ordföranden* behålla lön och övriga anställningsförmåner under tjugofyra månader efter uppdragets upphörande. Saco får från förmånerna avräkna inkomster som ordföranden under samma tid förvärvar i annan anställning och i näringsverksamhet.

Ordförande ska endast behålla lön och andra anställningsförmåner enligt ovan om uppdraget som ordförande upphör på omständigheter över vilka ordföranden inte förfogar. *Ordförandes* uppsägningstid är en månad.

Om *kanslichefens* anställning sägs upp av arbetsgivaren innan uppnådd pensionsålder ska kanslichefen behålla lön och övriga anställningsförmåner under femton månader efter anställningens upphörande. Saco får avräkna inkomster som kanslichefen under samma tid förvärvar i annan anställning och i näringsverksamhet.

Kanslichefens uppsägningstid är tre månader och pensionsålder 60 år.

Uppllysning om sjukfrånvaro

MODERFÖRENING	2009	2008
Sjukfrånvaro för kvinnor	1,5%	1,2%
Sjukfrånvaro för män	1,7%	0,9%
Sjukfrånvaro för anställda yngre än 30 år	*	*
Sjukfrånvaro för anställda mellan 30 - 49 år	1,4%	1,6%
Sjukfrånvaro för anställda äldre än 49 år	1,6%	0,5%

Sjukfrånvaron för varje ovanstående grupp anges i procent av gruppens sammanlagda ordinarie arbetstid.

* Redovisas ej pga undantagsregel i lagstiftningen som säger att uppgift inte skall lämnas om antal anställda i gruppen är högst tio eller om uppgiften kan hänföras till enskild individ.

Total sjukfrånvaro	1,6%	1,1%
Långtidssjukfrånvaro	0,0%	0,0%

Total sjukfrånvaro anges i procent av de anställdas sammanlagda ordinarie arbetstid. Långtidssjukfrånvaron är den andel av sjukfrånvaron som avser frånvaro under en sammanhängande tid av 60 dagar eller mer.

Den ordinarie arbetstiden har definierats som arbetstid enligt kollektivavtal eller annat avtal med den anställde. Semesterledighet och tjänstledighet ingår i ordinarie arbetstid.

23

Not 5 Personal, forts

KÖNSFÖRDELNING I LEDNINGEN	Koncernen		Moderförening	
	2009-12-31	2008-12-31	2009-12-31	2008-12-31
Fördelning mellan män och kvinnor i styrelsen:				
Kvinnor	5	5	5	5
Män	8	8	4	4
Fördelning mellan män och kvinnor i ledningen:				
Kvinnor	2	2	1	1
Män	4	4	3	3

Not 6 Inköp och försäljning mellan koncernbolag

Av årets inköp avser 0 (0) inköp från andra koncernbolag.

Av årets försäljning avser 99 905 kr (95 975 kr) försäljning till andra koncernbolag.

Not 7 Resultat från fastighetsförvaltning

	Koncernen		Moderförening	
	2009	2008	2009	2008
Intäkter fastighetsförvaltningen				
Hysesintäkter konferenslokaler	171 000	122 500	171 000	122 500
Övriga hyresintäkter	902 676	710 854	936 781	743 629
Internhyra*	2 279 100	1 781 439	2 279 100	1 781 439
	3 352 776	2 614 793	3 386 881	2 647 568
Kostnader fastighetsförvaltningen				
Reparation och underhåll	-2 009 232	-1 259 626	-2 009 232	-1 259 626
Fastighetsskatt	-538 000	-538 000	-538 000	-538 000
Övriga fastighetskostnader	-1 119 185	-1 028 280	-1 119 185	-1 028 280
Fastighetsförvaltning extern	-353 500	-352 500	-353 500	-352 500
Avskrivningar	-450 002	-456 924	-450 002	-456 924
	-4 469 919	-3 635 330	-4 469 919	-3 635 330
Resultat fastighetsförvaltning	-1 117 143	-1 020 537	-1 083 038	-987 762

* Avser intäkt för de fastighetslokaler som utnyttjas av Saco och därmed inte uthyres externt. Beräknas enligt samma kvadratmeterpris som erhålles från externt uthyrda lokaler.

Not 8 Resultat från övriga värdepapper och fordringar som är anläggningstillgångar

	Koncernen		Moderförening	
	2009	2008	2009	2008
Utdelningar	900 911	236 246	900 911	236 246
Realisationsresultat vid försäljningar	349 567	5 041 300	349 567	5 041 300
Återförd nedskrivna fordran dotterbolag	0	0	200 000	0
Summa	1 250 478	5 277 546	1 450 478	5 277 546

Not 9 Övriga ränteintäkter och liknande resultatposter

	Koncernen		Moderförening	
	2009	2008	2009	2008
Ränteintäkter	42 621	365 958	43 451	321 825
Summa	42 621	365 958	43 451	321 825

Not 10 Bokslutsdispositioner

	Moderförening	
	2009	2008
Erhållet koncernbidrag från Sacos Studentmässor AB	135 077	199 382
Summa	135 077	199 382

Not 11 Skatt

	Koncernen		Moderförening	
	2009	2008	2009	2008
Aktuell skattekostnad (-)/intäkt (+)	0	1	0	1
Uppskjuten skatt (-)/intäkt (+)	658	0	0	0
Redovisad skattekostnad	658	1	0	1

Not 12 Materiella anläggningstillgångar

	Koncernen		Moderförening	
	2009-12-31	2008-12-31	2009-12-31	2008-12-31
BYGGNADER OCH MARK				
Ingående anskaffningsvärden	21 302 123	21 302 123	21 302 123	21 302 123
Årets anskaffningar, om-/tillbyggnad	481 000	0	481 000	0
Utgående ackumulerade anskaffningsvärden	21 783 123	21 302 123	21 783 123	21 302 123
Ingående avskrivningar	-9 073 354	-8 665 654	-9 073 354	-8 665 654
Årets avskrivningar	-417 320	-407 700	-417 320	-407 700
Utgående ackumulerade avskrivningar	-9 490 674	-9 073 354	-9 490 674	-9 073 354
Utgående planenligt restvärde	12 292 449	12 228 769	12 292 449	12 228 769
Varav mark	917 000	917 000	917 000	917 000
Taxeringsvärden				
Mark	19 800 000	19 800 000	19 800 000	19 800 000
Byggnad	34 000 000	34 000 000	34 000 000	34 000 000
	53 800 000	53 800 000	53 800 000	53 800 000

Not 12 Materiella anläggningstillgångar forts.

INVENTARIER, VERKTYG OCH INSTALLATIONER	Koncernen		Moderförening	
	2009-12-31	2008-12-31	2009-12-31	2008-12-31
Ingående anskaffningsvärden	7 967 160	8 115 905	7 967 160	8 115 905
Inköp	419 542	530 866	419 542	530 866
Försäljningar/Utrangeringar	-567 465	-679 611	-567 465	-679 611
Utgående ackumulerade anskaffningsvärden	7 819 237	7 967 160	7 819 237	7 967 160
Ingående avskrivningar	-5 997 978	-5 776 126	-5 997 978	-5 776 126
Försäljningar/Utrangeringar	567 465	672 711	567 465	672 711
Årets avskrivningar	-976 061	-894 563	-976 061	-894 563
Utgående ackumulerade avskrivningar	-6 406 574	-5 997 978	-6 406 574	-5 997 978
Utgående planenligt restvärde	1 412 663	1 969 182	1 412 663	1 969 182

I utgående värde ingår konst med 189 925 (189 925)kr

Not 13 Andelar i koncernföretag

	Moderföreningen	
	2009-12-31	2008-12-31
Ingående anskaffningsvärden	420 000	420 000
Utgående ackumulerade anskaffningsvärden	420 000	420 000
Utgående bokfört värde	420 000	420 000

	Kapital- andel	Rösträtts- andel	Antal andelar	Bokfört värde
Sacos Studentmässor AB	100%	100%	1 000	420 000
Summa				420 000

Uppgifter om dotterföretagets organisationsnummer och säte:

	Org.nr.	Säte
Sacos Studentmässor AB	556528-0731	Stockholm

Not 14 Fordringar hos koncernföretag

LÅN TILL SACOS STUDENTMÄSSOR AB	Moderförening	
	2009-12-31	2008-12-31
Ingående anskaffningsvärde	900 000	900 000
Amortering	-200 000	0
Utgående ackumulerade anskaffningsvärden	700 000	900 000
Ingående nedskrivning	-899 999	-899 999
Återförd nedskrivning	200 000	0
Utgående ackumulerade nedskrivningar	-699 999	-899 999
Utgående bokfört värde	1	1

Not 15 Andra långfristiga värdepappersinnehav

	Koncernen		Moderförening	
	2009-12-31	2008-12-31	2009-12-31	2008-12-31
Ingående anskaffningsvärden	33 073 939	27 697 889	33 073 939	27 697 889
Inköp	9 915 123	33 073 939	9 915 123	33 073 939
Försäljningar	-12 664 272	-27 697 889	-12 664 272	-27 697 889
Utgående ackumulerade anskaffningsvärden	30 324 790	33 073 939	30 324 790	33 073 939
Utgående bokfört värde	30 324 790	33 073 939	30 324 790	33 073 939
Marknadsvärde	31 477 430	33 973 704	31 477 430	33 973 704

Not 16 Förutbetalda kostnader och upplupna intäkter

	Koncernen		Moderförening	
	2009-12-31	2008-12-31	2009-12-31	2008-12-31
Förutbetalda pensionspremier	183 356	170 405	183 356	170 405
Förutbetalda licenser	732 310	578 015	732 310	578 015
Övriga poster	896 043	616 456	896 043	577 834
Summa	1 811 709	1 364 876	1 811 709	1 326 254

Not 17 Checkräkningskredit

	Koncernen		Moderförening	
	2009-12-31	2008-12-31	2009-12-31	2008-12-31
Beviljat belopp	5 000 000	5 000 000	5 000 000	5 000 000

24

Not 18 Eget Kapital

KONCERNEN	Bundna reserver	Ändamåls- bestämda medel	Fria reserver	Årets resultat	Totalt
Belopp vid årets ingång	5 806 108	37 633 165	1 928 781	3 561 182	48 929 236
Disponering av föregående års resultat			3 561 182	-3 561 182	0
Avsättning till reparationsfond		1 000 000	-1 000 000		
Förskjutning mellan bundna och fria reserver	658		-658		0
Upplösning av reservfond	-5 778 245		5 778 245		0
Upplösning av dispositionsfond		-35 293 575	35 293 575		0
Årets resultat				-3 826 158	-3 826 158
Belopp vid årets utgång	28 521	3 339 590	45 561 125	-3 826 158	45 103 078

MODERFÖRENING	Reservfond	Ändamåls- bestämda medel	Balanserad vinst	Årets resultat	Totalt
Belopp vid årets ingång	5 778 245	37 633 165	0	3 573 323	46 984 733
Disponering av föregående års resultat			3 573 323	-3 573 323	0
Avsättning till reparationsfond		1 000 000	-1 000 000		
Upplösning av reservfond	-5 778 245		5 778 245		0
Upplösning av dispositionsfond		-35 293 575	35 293 575		0
Årets resultat				-3 625 605	-3 625 605
Belopp vid årets utgång	0	3 339 590	43 645 143	-3 625 605	43 359 128

Ändamålsbestämda medel innehåller fonderingar enligt nedan:

	2008-12-31	Utnyttjat 2009	Avsättning 2009	2009-12-31
Dispositionsfond	35 293 575	-35 293 575	0	0
Reparationsfond Midas 6	939 590	0	1 000 000	1 939 590
Kongressfond	1 400 000	0	0	1 400 000
Summa	37 633 165	-35 293 575	1 000 000	3 339 590

Not 19 Upplupna kostnader och förutbetalda intäkter


	Koncernen		Moderförening	
	2009-12-31	2008-12-31	2009-12-31	2008-12-31
Löne-/semesterlöneskuld	1 524 573	1 355 289	1 447 294	1 289 507
Förutbetalda medlemsavgifter	13 218 042	12 838 090	13 218 042	12 838 090
Övriga poster	1 244 562	1 791 515	1 229 562	1 776 515
Summa	15 987 177	15 984 894	15 894 898	15 904 112


Not 20 Ställda säkerheter

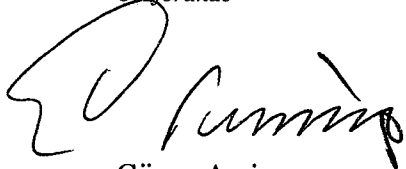
	Koncernen		Moderförening	
	2009-12-31	2008-12-31	2009-12-31	2008-12-31
För egna skulder till kreditinstitut				
Fastighetsinteckningar	14 700 000	14 700 000	14 700 000	14 700 000
Summa ställda säkerheter	14 700 000	14 700 000	14 700 000	14 700 000

Stockholm den 13 april 2010


 Anna Ekström
 Ordförande


 Richard Malmberg
 1:e vice ordförande


 Metta Fjelkner
 2:e vice ordförande



 Göran Arrius


 Mikael Igelström


 Anitha Wijkström



 Lars Ahlin


 Eva Nilsson Bågenholm


 Christin Johansson

Vår revisionsberättelse har avgivits den 20 april 2010


 Birgitta Bjelkberg
 Auktoriserad revisor


 Sten Nordqvist


 Britt-Marie Häggström

Revisionsberättelse

Till styrelsen i Sveriges akademikers centralorganisation, Saco

Org nr 802000-0850


Vi har granskat årsredovisningen, koncernredovisningen och bokföringen samt styrelsens förvaltning i Sveriges akademikers centralorganisation, Saco för år 2009. Det är styrelsen som har ansvaret för räkenskapshandlingarna och förvaltningen och för att årsredovisningslagen tillämpas vid upprättandet av årsredovisningen och koncernredovisningen. Vårt ansvar är att uttala oss om årsredovisningen, koncernredovisningen och förvaltningen på grundval av vår revision.

Revisionen har utförts i enlighet med god revisionsred i Sverige. Det innebär att vi planerat och genomfört revisionen för att med hög men inte absolut säkerhet försäkra oss om att årsredovisningen och koncernredovisningen inte innehåller väsentliga felaktigheter. En revision innefattar att granska ett urval av underlagen för belopp och annan information i räkenskapshandlingarna. I en revision ingår också att pröva redovisningsprinciperna och styrelsens tillämpning av dem samt att bedöma de betydelsefulla uppskattningar som styrelsen gjort när den upprättat årsredovisningen och koncernredovisningen samt att utvärdera den samlade informationen i årsredovisningen och koncernredovisningen. Vi har granskat väsentliga beslut, åtgärder och förhållanden i förbundet för att kunna bedöma om någon styrelseledamot har handlat i strid med årsredovisningslagen eller förbundets stadgar. Vi anser att vår revision ger oss rimlig grund för våra uttalanden nedan.

Årsredovisningen och koncernredovisningen har upprättats i enlighet med årsredovisningslagen och ger en rättvisande bild av förbundets resultat och ställning i enlighet med god redovisningsred i Sverige. Förvaltningsberättelsen är förenlig med årsredovisningens och koncernredovisningens övriga delar.

Styrelsens ledamöter har enligt vår bedömning inte handlat i strid med förbundets stadgar.

Stockholm den 20 april 2010



Sten Nordqvist



Britt-Marie Häggström



Birgitta Bjelkberg
Auktoriserad revisor

Saco, Sveriges akademikers centralorganisation, är den samlande organisationen för Sveriges akademiker. Vi är en partipolitiskt obunden facklig centralorganisation. Sacos 23 självständiga förbund företräder yrkes- och examensgrupper från hela arbetsmarknaden, inklusive egenföretagare. Något som förenar våra medlemsförbund är akademisk utbildning, kunskap, kompetens och yrkesstolthet. Totalt är fler 600000 akademiker medlemmar. Som företrädare för Sveriges akademiker är det självklart för Saco att ständigt påverka kunskapsnivån i Sverige. Utbildning och forskning som ger kunskap är en investering för såväl samhället som individen och är en av de viktigaste faktorerna för tillväxt och utveckling av ett samhälle.



Saco, Sveriges akademikers centralorganisation
Box 2006, 103 15 Stockholm