



Årsredovisning 2010

Sveriges akademikers centralorganisation, Saco
Org. nr 802000-0850

Årsredovisning för räkenskapsåret 2010

Styrelsen för Saco avger härmed följande årsredovisning.

Innehåll	Sida
Förvaltningsberättelse	2
Koncernen	
Resultaträkning	4
Balansräkning	5
Kassaflödesanalys	7
Moderföreningen	
Resultaträkning	8
Balansräkning	9
Kassaflödesanalys	11
Redovisnings- och värderingsprinciper	12
Noter	14

Alla belopp redovisas, om inte annat anges, i kronor (kr).

Uppgifter inom parentes avser föregående år.

Kkr avser belopp som redovisas i tusental kronor.

fb

Förvaltningsberättelse

Information om verksamheten

Saco, Sveriges akademikers centralorganisation, samlar Sveriges akademiker och består av 23 självständiga förbund. Tillsammans är vi 617 700 (605 000) medlemmar inom Saco. Vi tar aldrig partipolitisk ställning, men engagerar oss gärna i samhällspolitiska frågor som berör våra medlemmar. Vi arbetar för goda villkor när det gäller lön, anställningsförhållanden, yrkesutövning, socialförsäkringar, egenföretagande och inte minst för betydligt högre kvalitet från grundskola till forskarutbildning.

Resultat och ställning

	2010	2009	2008	2007
Översikt koncernen (Kkr)				
Rörelsens intäkter inkl fastighetsintäkter	67 644	66 837	64 907	63 749
Resultat efter finansiella poster	2 385	-3 827	3 561	-4 153
Balansomslutning	71 906	64 297	69 140	64 558
Medelantal anställda	36	36	37	36
Översikt moderförening (Kkr)				
Årsavgifter	52 872	51 352	51 047	51 012
Verksamhetsresultat	475	-4 008	-1 135	-1 892
Fastighetsresultat	555	-1 242	-1 089	-3 486
Balansomslutning	67 055	62 407	66 996	62 545
Medelantal anställda	34	34	35	34
Rörelsekapital*	32 388	29 234	32 367	28 015

*Rörelsekapital definieras som omsättningstillgångar plus långfristiga värdepappersinnehav (exklusive andelar i dotterbolag) minus kortfristiga skulder.

Verksamheten under räkenskapsåret

Under året har verksamheten löpt vidare enligt de beslut som Sacokongressen fattade i november 2009 och den av styrelsen antagna verksamhetsplanen för år 2010. Moderföreningens verksamhetsresultat är nästan 4,5 Mkr bättre än föregående år och ca 3 Mkr bättre än budget. Det har till stor del sin förklaring i vakanser bland personalen samt att budgeterade projekt inte hann ta fart i förväntad utsträckning. Kostnader för kongressen 2009 belastar det årets verksamhetsresultat. Vidare genomfördes ett par större projekt inom IT och statistik (Lönesök) under 2009.

För fastigheten genomförs successivt en anpassning av hyrorna till marknadspriser, vilken beräknas vara helt klar fr.o.m. 2012. Under 2010 har inga större renoverings- eller underhållsarbeten utförts till skillnad från de närmast föregående åren då det bl. a. utförts arbeten som fasadrenovering, takomläggning och handikappanpassning av entré.

För en närmare beskrivning hänvisas till "Sacos verksamhetsberättelse 2010".

Framtida utveckling

Under innevarande kongressperiod följer styrelsen och kansliet 2009 års kongressbeslut, se bland annat "Färdriktning för Saco 2010-2013", den antagna rekryteringspropositionen samt "Sacos verksamhetsplan och budget 2011".

Resultatdisposition

Styrelsen föreslår att årets resultat behandlas enligt följande:

Årets vinst	2 402 818
till reparationsfond, Midas 6 avsätts	-500 000
till kongressmedel avsätts	-500 000
i ny räkning överförs	1 402 818

21

Koncernens resultaträkning

	Not	2010	2009
Rörelsens intäkter:			
Nettoomsättning		63 696 224	63 153 871
Övriga rörelseintäkter		365 220	330 010
	1	64 061 444	63 483 881
Rörelsens kostnader:			
Övriga externa kostnader	2, 3, 4, 5	-29 779 619	-32 976 114
Personalkostnader	6	-32 823 309	-33 296 537
Avskrivningar av materiella anläggningstillgångar	12	-968 965	-943 379
Övriga rörelsekostnader		0	-107 369
		-63 571 893	-67 323 399
Rörelseresultat	7	489 551	-3 839 518
Resultat från fastighetsförvaltning:			
	8		
Intäkter fastighetsförvaltningen		3 582 800	3 352 776
Kostnader fastighetsförvaltningen		-2 466 886	-4 019 917
Personalkostnader fastighetsförvaltningen		-130 000	-159 000
Planenliga avskrivningar byggnader	12	-417 144	-417 320
Planenliga avskrivningar inventarier	12	-47 928	-32 682
		520 842	-1 276 143
Resultat efter fastighetsförvaltning		1 010 393	-5 115 661
Resultat från finansiella investeringar:			
Resultat från övriga värdepapper och fordringar som är anläggningstillgångar	9	1 356 237	1 250 478
Övriga ränteintäkter och liknande resultatposter		20 422	42 621
Räntekostnader		-2 360	-4 254
		1 374 299	1 288 845
Resultat efter finansiella poster		2 384 692	-3 826 816
Skatt	11	3 932	658
Årets resultat		2 388 624	-3 826 158

7/11

Koncernens balansräkning

TILLGÅNGAR	Not	2010-12-31	2009-12-31
Anläggningstillgångar			
Materiella anläggningstillgångar			
	12		
Byggnader och mark		11 875 305	12 292 449
Inventarier, verktyg och installationer		1 078 256	1 412 663
		12 953 561	13 705 112
Finansiella anläggningstillgångar			
Andra långfristiga värdepappersinnehav	15	31 680 242	30 324 790
		31 680 242	30 324 790
Summa anläggningstillgångar		44 633 803	44 029 902
Omsättningstillgångar			
Kortfristiga fordringar			
Kundfordringar		14 763 342	8 318 254
Övriga fordringar		1 532 996	950 706
Förutbetalda kostnader och upplupna intäkter	16	1 792 730	1 811 709
		18 089 068	11 080 669
Kassa och bank	17	9 182 934	9 186 005
Summa omsättningstillgångar		27 272 002	20 266 674
Summa tillgångar		71 905 805	64 296 576

46

Koncernens balansräkning, forts

EGET KAPITAL OCH SKULDER	Not	2010-12-31	2009-12-31
Eget kapital	18		
Bundet eget kapital			
Bundna reserver		0	28 521
		0	28 521
Fritt eget kapital			
Ändamålsbestämda medel		939 590	3 339 590
Fria reserver		44 163 488	45 561 125
Årets resultat		2 388 624	-3 826 158
		47 491 702	45 074 557
Summa eget kapital		47 491 702	45 103 078
Avsättningar			
Uppskjuten skatt		0	10 178
		0	10 178
Kortfristiga skulder			
Leverantörsskulder		5 004 001	1 504 477
Skatteskuld		557 180	521 293
Övriga skulder		1 658 327	1 170 373
Upplupna kostnader och förutbetalda intäkter	19	17 194 595	15 987 177
		24 414 103	19 183 320
Summa eget kapital och skulder		71 905 805	64 296 576
Poster inom linjen			
Ställda säkerheter	20	14 700 000	14 700 000
Ansvarförbindelser		Inga	Inga



Koncernens kassaflödesanalys

	Not	2010	2009
Den löpande verksamheten			
Resultat efter finansiella poster		2 384 692	-3 826 816
Justeringar för poster som inte ingår i kassaflödet			
Avskrivningar		1 434 037	1 393 381
Realisationsresultat		-1 373 573	-1 250 478
		2 445 156	-3 683 913
Betald inkomstskatt		-6 246	0
Kassaflöde från den löpande verksamheten			
före förändringar av rörelsekapital			
		2 438 910	-3 683 913
Förändringar i rörelsekapital			
Minskning av varulager		0	24 000
Förändring av kortfristiga fordringar		-7 008 399	-5 126 753
Förändring av kortfristiga skulder		5 230 783	-1 017 048
		661 294	-9 803 714
Kassaflöde från den löpande verksamheten			
Investeringsverksamheten			
Förvärv av materiella anläggningstillgångar		-757 262	-900 542
Försäljning av materiella anläggningstillgångar		105 000	0
Förvärv av värdepapper		-6 203 389	-9 014 212
Försäljning av värdepapper		6 191 286	13 013 839
		-664 365	3 099 085
Kassaflöde från investeringsverksamheten			
Förändring av likvida medel			
		-3 071	-6 704 629
Likvida medel vid årets början		9 186 005	15 890 634
Likvida medel vid årets slut		9 182 934	9 186 005

SM

Moderföreningens resultaträkning

	Not	2010	2009
Verksamhetens intäkter:			
Verksamhetsintäkter		56 580 374	56 161 854
Övriga intäkter		365 220	330 010
	1	56 945 594	56 491 864
Verksamhetens kostnader:			
Övriga externa kostnader	2,3,4,5	-24 301 153	-27 665 344
Personalkostnader	6	-31 200 963	-31 784 197
Avskrivning av materiella anläggningstillgångar	12	-968 965	-943 379
Övriga verksamhetskostnader		0	-107 369
		-56 471 081	-60 500 289
Verksamhetsresultat	7	474 513	-4 008 425
Resultat från fastighetsförvaltning:			
	8		
Intäkter fastighetsförvaltningen		3 616 905	3 386 881
Kostnader fastighetsförvaltningen		-2 466 886	-4 019 917
Personalkostnader fastighetsförvaltningen		-130 000	-159 000
Planenliga avskrivningar byggnader	12	-417 144	-417 320
Planenliga avskrivningar inventarier	12	-47 928	-32 682
		554 947	-1 242 038
Resultat efter fastighetsförvaltning		1 029 460	-5 250 463
Resultat från finansiella investeringar:			
Resultat från övriga värdepapper och fordringar som är anläggningstillgångar	9	1 356 237	1 450 478
Övriga ränteintäkter och liknande resultatposter		19 481	43 451
Räntekostnader		-2 360	-4 148
		1 373 358	1 489 781
Resultat efter finansiella poster		2 402 818	-3 760 682
Bokslutsdispositioner	10	0	135 077
Resultat före skatt		2 402 818	-3 625 605
Skatt	11	0	0
Årets resultat		2 402 818	-3 625 605

Ab

Moderföreningens balansräkning

TILLGÅNGAR	Not	2010-12-31	2009-12-31
Anläggningstillgångar			
Materiella anläggningstillgångar			
	12		
Byggnader och mark		11 875 305	12 292 449
Inventarier, verktyg och installationer		1 078 256	1 412 663
		12 953 561	13 705 112
Finansiella anläggningstillgångar			
Andelar i koncernföretag	13	420 000	420 000
Fordringar hos koncernföretag	14	1	1
Andra långfristiga värdepappersinnehav	15	31 680 242	30 324 790
		32 100 243	30 744 791
Summa anläggningstillgångar		45 053 804	44 449 903
Omsättningstillgångar			
Kortfristiga fordringar			
Kundfordringar		14 718 988	8 217 685
Fordringar hos koncernföretag		0	134 566
Övriga fordringar		789 129	84 124
Förutbetalda kostnader och upplupna intäkter	16	1 792 730	1 811 709
		17 300 847	10 248 084
Kassa och bank	17	4 700 615	7 708 632
Summa omsättningstillgångar		22 001 462	17 956 716
Summa tillgångar		67 055 266	62 406 619

AB

Moderföreningens balansräkning, forts

EGET KAPITAL OCH SKULDER	Not	2010-12-31	2009-12-31
Eget kapital	18		
Fritt eget kapital			
Ändamålsbestämda medel		939 590	3 339 590
Balanserat resultat		42 419 538	43 645 143
Årets resultat		2 402 818	-3 625 605
		45 761 946	43 359 128
Summa eget kapital		45 761 946	43 359 128
Kortfristiga skulder			
Leverantörsskulder		1 885 955	1 349 473
Skulder till koncernföretag		9 974	
Skatteskuld		694 578	686 055
Övriga skulder		1 600 158	1 117 065
Opplupna kostnader och förutbetalda intäkter	19	17 102 655	15 894 898
		21 293 320	19 047 491
Summa eget kapital och skulder		67 055 266	62 406 619
Poster inom linjen			
Ställda säkerheter	20	14 700 000	14 700 000
Ansvarsförbindelser		Inga	Inga

36

Moderföreningens kassaflödesanalys

	2010	2009
Den löpande verksamheten		
Resultat efter finansiella poster	2 402 818	-3 760 682
Justeringar för poster som inte ingår i kassaflödet		
Avskrivningar	1 434 037	1 393 381
Realisationsresultat	-1 373 573	-1 250 478
Erhållet koncernbidrag	0	135 077
	2 463 282	-3 482 702
Kassaflöde från den löpande verksamheten före förändringar av rörelsekapital	2 463 282	-3 482 702
Förändringar i rörelsekapital		
Förändring av kortfristiga fordringar	-7 052 763	-5 129 702
Förändring av kortfristiga skulder	2 245 829	-963 550
Kassaflöde från den löpande verksamheten	-2 343 652	-9 575 954
Investeringsverksamheten		
Förvärv av materiella anläggningstillgångar	-757 262	-900 542
Försäljning av materiella anläggningstillgångar	105 000	0
Förvärv av värdepapper	-6 203 389	-9 014 212
Försäljning av värdepapper	6 191 286	13 013 839
Kassaflöde från investeringsverksamheten	-664 365	3 099 085
Förändring av likvida medel	-3 008 017	-6 476 869
Likvida medel vid årets början	7 708 632	14 185 501
Likvida medel vid årets slut	4 700 615	7 708 632

Ab

Redovisnings- och värderingsprinciper

Allmänt

Årsredovisningen har upprättats enligt årsredovisningslagen och Bokföringsnämndens allmänna råd. Redovisningsprinciperna är oförändrade jämfört med föregående år.

Koncernredovisning

Koncernredovisningen omfattar moderföreningen samt dotterföretaget Sacos Studentmässor AB (556528-0731) i vilket moderföreningen direkt äger aktier motsvarande 100% av rösterna.

Koncernredovisningen har upprättats enligt förvärvsmetoden, vilket innebär att dotterföretagets egna kapital vid förvärvet, fastställt som skillnaden mellan tillgångarnas och skuldernas verkliga värden, elimineras i sin helhet. I koncernens egna kapital ingår härigenom endast den del av dotterföretagets egna kapital som tillkommit efter förvärvet.

Internvinster inom koncernen elimineras i sin helhet.

Redovisning av intäkter

Intäkter redovisas till det verkliga värdet av vad som erhållits eller kommer att erhållas. Medlemsavgifter, bidrag och övriga intäkter periodiseras så att intäkten förs till den period som den avser.

I koncernredovisningen elimineras koncernintern försäljning.

Leasingavtal

Samtliga leasingavtal redovisas som hyresavtal (operationella leasingavtal).

Leasingavgiften kostnadsförs linjärt över leasingperioden.

Skatt

Redovisade inkomstskatter innefattar skatt som skall betalas eller erhållas avseende aktuellt år samt justeringar avseende tidigare års aktuella skatt. Skatteskulder/-fordringar värderas till vad som enligt organisationens bedömning skall erläggas till eller erhållas från skattemyndigheten. Bedömningen görs enligt de skatteregler och skattesatser som är beslutade eller som är aviserade och med stor säkerhet kommer att fastställas. För poster som redovisas i resultaträkningen, redovisas även därmed sammanhängande skatteeffekter i resultaträkningen. Skatteeffekter av poster som redovisas direkt mot eget kapital, redovisas mot eget kapital. Uppskjuten skatt avseende framtida skatteeffekter redovisas inte i resultat- och balansräkningarna.

Anläggningstillgångar

Materiella anläggningstillgångar värderas till anskaffningsvärde minskat med avskrivningar enligt plan. Avskrivning görs systematiskt över tillgångarnas förväntade nyttjandeperiod. Följande avskrivningstider tillämpas:

Byggnader	50 år
Datorer	3 år
Inventarier, verktyg och installationer, bilar	5 år

Långfristiga värdepappersinnehav

Aktier och andelar som är anläggningstillgångar värderas till anskaffningsvärdet. Om värdet på aktierna och/eller andelarna minskat så att det understiger det bokförda värdet och denna värdenedgång kan antas vara varaktig, görs en nedskrivning till detta lägre värde enligt portföljvärdemetoden.

Fordringar

Fordringar upptas till det belopp som efter individuell prövning beräknas bli betalt.

Kassaflödesanalys

Kassaflödesanalysen upprättas enligt indirekt metod, vilket innebär att den utgår från resultatet efter finansiella poster. Det redovisade kassaflödet omfattar endast transaktioner som medför in- eller utbetalningar. Som likvida medel klassificeras, förutom kassa- och banktillgodohavanden, kortfristiga finansiella placeringar som dels är utsatta för endast en obetydlig risk för värdefluktuationer, dels handlas på en öppen marknad till kända belopp eller har en kortare återstående löptid än tre månader från anskaffningstidpunkten.

23

Noter

Not 1 Intäkter

Intäkterna fördelar sig enligt följande:

	Koncernen		Moderförening	
	2010	2009	2010	2009
Nettoomsättning/verksamhetsintäkter				
Nettoomsättning Sacos				
Studentmässor AB	7 230 425	7 057 817		
Årsavgifter	52 872 168	51 352 360	52 872 168	51 352 360
Statistikbearbetningar	1 908 937	3 838 917	1 908 937	3 838 917
Konferensverksamhet och försäljning	1 154 707	879 179	1 154 707	879 179
Service och försäljning till hyresgäster	529 987	25 598	644 562	91 398
Summa	63 696 224	63 153 871	56 580 374	56 161 854
Övriga intäkter				
Bidrag/Arbetstidsersättning	326 575	330 000	326 575	330 000
Vinst vid avyttring inventarier	38 624	0	38 624	0
Övrigt	21	10	21	10
Summa	365 220	330 010	365 220	330 010
Summa intäkter	64 061 444	63 483 881	56 945 594	56 491 864

Not 2 Övriga externa kostnader

Övriga externa kostnader fördelar sig enligt följande:

	Koncernen		Moderförening	
	2010	2009	2010	2009
Sacos Studentmässor AB	-5 478 466	-5 310 770		
Köpta tjänster och externa arvoden	-9 539 340	-12 008 705	-9 539 340	-12 008 705
Internhyra*	-2 423 550	-2 279 100	-2 423 550	-2 279 100
Medlemsavgifter	-3 070 593	-3 138 036	-3 070 593	-3 138 036
Övriga kostnader	-9 267 670	-10 239 503	-9 267 670	-10 239 503
Summa	-29 779 619	-32 976 114	-24 301 153	-27 665 344

* Internhyra avser kostnaden för de fastighetslokaler som utnyttjas av Saco och därmed inte uthyres externt. Beräknas enligt samma kvadratmeterpris som erhålles från externt uthyrda lokaler.

Not 3 Leasingavtal

Hyresavtal av operationell natur har ingåtts enligt följande:

	Koncernen		Moderförening	
	2010	2009	2010	2009
Under året har leasingkostnader uppgått till	858 821	890 467	858 821	890 467

3/3

Not 4 Arvode och kostnadsersättning till revisorer

	Koncernen		Moderförening	
	2010	2009	2010	2009
Ernst & Young				
Revisionsuppdrag	0	10 000	0	10 000
Övriga uppdrag	22 250	0	22 250	0
	22 250	10 000	22 250	10 000
Öhrlings PriceWaterhouseCoopers				
Revisionsuppdrag	121 250	120 000	108 250	105 000
Övriga uppdrag	75 000	0	75 000	0
	196 250	120 000	183 250	105 000
Förtroendevalda revisorer				
Arvoden (inkl sociala avgifter)	32 324	6 571	32 324	6 571
Kostnadsersättningar	6 028	14 206	6 028	14 206
	38 352	20 777	38 352	20 777

Not 5 Arvode till styrelseledamöter och övriga förtroendevalda

	Koncernen		Moderförening	
	2010	2009	2010	2009
Styrelseledamöter (exkl ordförande)				
Arvoden	310 500	0	310 500	0
Sociala avgifter	97 560	0	97 560	0
	408 060	0	408 060	0
Övriga förtroendevalda:				
Stadsekommitté, ersättningskommitté, valberedning				
Arvoden	96 250	0	96 250	0
Sociala avgifter	30 242	0	30 242	0
	126 492	0	126 492	0

Not 6 Personal

	2010		2009	
	Löner och andra ersättningar	Sociala kostnader (varav pensionskostnader)	Löner och andra ersättningar	Sociala kostnader (varav pensionskostnader)
Moderföreningen	18 692 136	11 373 610 (4 378 102)	18 513 670	12 100 155 (4 820 768)
Dotterbolag	1 028 067	552 457 (187 440)	1 028 791	437 721 (98 340)
Koncernen totalt	19 720 203	11 926 067 (4 565 542)	19 542 461	12 537 876 (4 919 108)
Medelantalet anställda:	2010	2009		
	Antal anställda	Varav män	Antal anställda	Varav män
Moderförening	34	32%	34	32%
Dotterbolag	2	0%	2	0%
Totalt koncernen	36	30%	36	30%

Not 6 Personal, forts

	Koncernen		Moderförening	
	2010	2009	2010	2009
Löner och andra ersättningar:				
Ordförande/kanslichef/VD *	2 828 773	2 781 581	2 207 481	2 183 231
Övriga anställda	16 891 430	16 760 880	16 484 655	16 330 439
	19 720 203	19 542 461	18 692 136	18 513 670
Sociala kostnader:				
Pensionskostnader för ordförande/ kanslichef/VD **	1 361 764	1 822 019	1 251 535	1 746 863
Pensionskostnader övriga anställda	3 203 778	3 097 089	3 126 567	3 073 905
Sociala kostnader	7 360 525	7 618 768	6 995 508	7 279 387
	11 926 067	12 537 876	11 373 610	12 100 155

* Av koncernens lönekostnader avser 1 318 tkr (1 308 tkr) ordförande, 890 tkr (876 tkr) kanslichef och 621 tkr (598 tkr) VD.

** Av koncernens pensionskostnader avser 831 tkr (815 tkr) ordförande, 420 tkr (932 tkr) kanslichef och 110 tkr (75 tkr) VD.

P.g.a för lite inbetald premie har extra avsättning för kanslichefens pensionspremier gjorts under 2009 för perioden maj 2007 till december 2008.

Avtal om avgångsvederlag

Upphör uppdraget ska *ordföranden* behålla lön och övriga anställningsförmåner under tjugofyra månader efter uppdragets upphörande. Saco får från förmånerna avräkna inkomster som ordföranden under samma tid förvärvar i annan anställning och i näringsverksamhet.

Ordförande ska endast behålla lön och andra anställningsförmåner enligt ovan om uppdraget som ordförande upphör på omständigheter över vilka ordföranden inte förfogar. *Ordförandes* uppsägningstid är en månad.

Om *kanslichefens* anställning sägs upp av arbetsgivaren innan uppnådd pensionsålder ska kanslichefen behålla lön och övriga anställningsförmåner under femton månader efter anställningens upphörande. Saco får avräkna inkomster som kanslichefen under samma tid förvärvar i annan anställning och i näringsverksamhet.

Kanslichefens uppsägningstid är tre månader och pensionsålder 60 år.

3/4

Not 6 Personal, forts

Upplysning om sjukfrånvaro

MODERFÖRENING	2010	2009
Sjukfrånvaro för kvinnor	1,8%	1,5%
Sjukfrånvaro för män	0,8%	1,7%
Sjukfrånvaro för anställda yngre än 30 år	*	*
Sjukfrånvaro för anställda mellan 30 - 49 år	1,1%	1,4%
Sjukfrånvaro för anställda äldre än 49 år	1,8%	1,6%
Sjukfrånvaron för varje ovanstående grupp anges i procent av gruppens sammanlagda ordinarie arbetstid.		
* Redovisas ej pga undantagsregel i lagstiftningen som säger att uppgift inte skall lämnas om antal anställda i gruppen är högst tio eller om uppgiften kan hänföras till enskild individ.		
Total sjukfrånvaro	1,4%	1,6%
Långtidssjukfrånvaro	0,0%	0,0%

Total sjukfrånvaro anges i procent av de anställdas sammanlagda ordinarie arbetstid. Långtidssjukfrånvaron är den andel av sjukfrånvaron som avser frånvaro under en sammanhängande tid av 60 dagar eller mer.

Den ordinarie arbetstiden har definierats som arbetstid enligt kollektivavtal eller annat avtal med den anställde. Semesterledighet och tjänstledighet ingår i ordinarie arbetstid.

KÖNSFÖRDELNING I LEDNINGEN	Koncernen		Moderförening	
	2010-12-31	2009-12-31	2010-12-31	2009-12-31
Fördelning mellan män och kvinnor i styrelsen:				
Kvinnor	4	5	4	5
Män	8	8	4	4
Fördelning mellan män och kvinnor i ledningen:				
Kvinnor	2	2	1	1
Män	4	4	3	3

Not 7 Inköp och försäljning mellan koncernbolag

Av årets inköp avser 0 (0) inköp från andra koncernbolag.

Av årets försäljning avser 148 680 kr (99 905 kr) försäljning till andra koncernbolag.

36

Not 8 Resultat från fastighetsförvaltning

	Koncernen		Moderförening	
	2010	2009	2010	2009
Intäkter fastighetsförvaltningen				
Hysesintäkter konferenslokaler	194 850	171 000	194 850	171 000
Övriga hyresintäkter	960 400	902 676	994 505	936 781
Internhyra*	2 423 550	2 279 100	2 423 550	2 279 100
Vinst avyttring inventarier	4 000	0	4 000	0
	3 582 800	3 352 776	3 616 905	3 386 881
Kostnader fastighetsförvaltningen				
Reparation och underhåll	-347 688	-2 009 232	-347 688	-2 009 232
Fastighetsskatt	-680 000	-538 000	-680 000	-538 000
Övriga fastighetskostnader	-1 084 198	-1 119 185	-1 084 198	-1 119 185
Fastighetsförvaltning extern	-355 000	-353 500	-355 000	-353 500
Personalkostnader	-130 000	-159 000	-130 000	-159 000
Avskrivningar	-465 072	-450 002	-465 072	-450 002
	-3 061 958	-4 628 919	-3 061 958	-4 628 919
Resultat fastighetsförvaltning	520 842	-1 276 143	554 947	-1 242 038

* Avser intäkt för de fastighetslokaler som utnyttjas av Saco och därmed inte uthyres externt.
Beräknas enligt samma kvadratmeterpris som erhålles från externt uthyrda lokaler.

Not 9 Resultat från övriga värdepapper och fordringar som är anläggningstillgångar

	Koncernen		Moderförening	
	2010	2009	2010	2009
Utdelningar	690 843	900 911	690 843	900 911
Realisationsresultat vid försäljningar	652 506	349 567	652 506	349 567
Returprovision	12 888	0	12 888	0
Återförd nedskrivnen fordran dotterbolag	0	0	0	200 000
Summa	1 356 237	1 250 478	1 356 237	1 450 478

Not 10 Bokslutsdispositioner

	Moderförening	
	2010	2009
Erhållet koncernbidrag från Sacos Studentmässor AB	0	135 077
Summa	0	135 077

Not 11 Skatt

	Koncernen		Moderförening	
	2010	2009	2010	2009
Aktuell skattekostnad (-)/intäkt (+)	-6 246	0	0	0
Uppskjuten skatt (-)/intäkt (+)	10 178	658	0	0
Redovisad skattekostnad	3 932	658	0	0

Not 12 Materiella anläggningstillgångar

BYGGNADER OCH MARK	Koncernen		Moderförening	
	2010-12-31	2009-12-31	2010-12-31	2009-12-31
Ingående anskaffningsvärden	21 783 123	21 302 123	21 783 123	21 302 123
Årets anskaffningar, om-/tillbyggnad	0	481 000	0	481 000
Utgående ackumulerade anskaffningsvärden	21 783 123	21 783 123	21 783 123	21 783 123
Ingående avskrivningar	-9 490 674	-9 073 354	-9 490 674	-9 073 354
Årets avskrivningar	-417 144	-417 320	-417 144	-417 320
Utgående ackumulerade avskrivningar	-9 907 818	-9 490 674	-9 907 818	-9 490 674
Utgående planenligt restvärde	11 875 305	12 292 449	11 875 305	12 292 449
Varav mark	917 000	917 000	917 000	917 000
Taxeringsvärden				
Mark	28 000 000	19 800 000	28 000 000	19 800 000
Byggnad	40 000 000	34 000 000	40 000 000	34 000 000
	68 000 000	53 800 000	68 000 000	53 800 000

INVENTARIER, VERKTYG OCH INSTALLATIONER	Koncernen		Moderförening	
	2010-12-31	2009-12-31	2010-12-31	2009-12-31
Ingående anskaffningsvärden	7 819 237	7 967 160	7 819 237	7 967 160
Inköp	757 262	419 542	757 262	419 542
Försäljningar/Utrangeringar	-748 896	-567 465	-748 896	-567 465
Utgående ackumulerade anskaffningsvärden	7 827 603	7 819 237	7 827 603	7 819 237
Ingående avskrivningar	-6 406 574	-5 997 978	-6 406 574	-5 997 978
Försäljningar/Utrangeringar	636 732	567 465	636 732	567 465
Årets avskrivningar	-979 505	-976 061	-979 505	-976 061
Utgående ackumulerade avskrivningar	-6 749 347	-6 406 574	-6 749 347	-6 406 574
Utgående planenligt restvärde	1 078 256	1 412 663	1 078 256	1 412 663

I utgående värde ingår konst med 189 925 (189 925)kr

21

Not 13 Andelar i koncernföretag

	Moderföreningen	
	2010-12-31	2009-12-31
Ingående anskaffningsvärden	420 000	420 000
Utgående ackumulerade anskaffningsvärden	420 000	420 000
Utgående bokfört värde	420 000	420 000

	Kapital- andel	Rösträtts- andel	Antal andelar	Bokfört värde
Sacos Studentmässor AB	100%	100%	1 000	420 000
Summa				420 000

Uppgifter om dotterföretagets organisationsnummer och säte:

	Org.nr.	Säte
Sacos Studentmässor AB	556528-0731	Stockholm

Not 14 Fordringar hos koncernföretag

LÅN TILL SACOS STUDENTMÄSSOR AB	Moderförening	
	2010-12-31	2009-12-31
Ingående anskaffningsvärde	700 000	900 000
Amortering	0	-200 000
Utgående ackumulerade anskaffningsvärden	700 000	700 000
Ingående nedskrivning	-699 999	-899 999
Återförd nedskrivning	0	200 000
Utgående ackumulerade nedskrivningar	-699 999	-699 999
Utgående bokfört värde	1	1

Not 15 Andra långfristiga värdepappersinnehav

	Koncernen		Moderförening	
	2010-12-31	2009-12-31	2010-12-31	2009-12-31
Ingående anskaffningsvärden	30 324 790	33 073 939	30 324 790	33 073 939
Inköp	6 894 232	9 915 123	6 894 232	9 915 123
Försäljningar	-5 538 780	-12 664 272	-5 538 780	-12 664 272
Utgående ackumulerade anskaffningsvärden	31 680 242	30 324 790	31 680 242	30 324 790
Utgående bokfört värde	31 680 242	30 324 790	31 680 242	30 324 790
Marknadsvärde	32 627 212	31 477 430	32 627 212	31 477 430

Not 16 Förutbetalda kostnader och upplupna intäkter

	Koncernen		Moderförening	
	2010-12-31	2009-12-31	2010-12-31	2009-12-31
Förutbetalda pensionspremier	167 122	183 356	167 122	183 356
Förutbetalda licenser	919 733	732 310	919 733	732 310
Övriga poster	705 875	896 043	705 875	896 043
Summa	1 792 730	1 811 709	1 792 730	1 811 709

Not 17 Checkräkningskredit

	Koncernen		Moderförening	
	2010-12-31	2009-12-31	2010-12-31	2009-12-31
Beviljat belopp	5 000 000	5 000 000	5 000 000	5 000 000

Not 18 Eget Kapital

KONCERNEN	Bundna reserver	Ändamålsbestämda medel	Fria reserver	Årets resultat	Totalt
Belopp vid årets ingång	28 521	3 339 590	45 561 125	-3 826 158	45 103 078
Disponering av föregående års resultat			-3 826 158	3 826 158	0
Ianspråktagna ändamålsbestämda medel		-2 400 000	2 400 000		0
Förskjutning mellan bundna och fria reserver	-28 521		28 521		0
Årets resultat				2 388 624	2 388 624
Belopp vid årets utgång	0	939 590	44 163 488	2 388 624	47 491 702

MODERFÖRENING	Ändamålsbestämda medel	Balanserad vinst	Årets resultat	Totalt
Belopp vid årets ingång	3 339 590	43 645 143	-3 625 605	43 359 128
Disponering av föregående års resultat		-3 625 605	3 625 605	0
Ianspråktagna ändamålsbestämda medel	-2 400 000	2 400 000		0
Årets resultat			2 402 818	2 402 818
Belopp vid årets utgång	939 590	42 419 538	2 402 818	45 761 946

Ändamålsbestämda medel innehåller fonderingar enligt nedan:

	2009-12-31		Avsättning 2010	
	Utnyttjat	2010	2010-12-31	
Reparationsfond Midas 6	1 939 590	-1 000 000	0	939 590
Kongressfond	1 400 000	-1 400 000	0	0
Summa	3 339 590	-2 400 000	0	939 590


Not 19 Upplupna kostnader och förutbetalda intäkter

	Koncernen		Moderförening	
	2010-12-31	2009-12-31	2010-12-31	2009-12-31
Löne-/semesterlöneskuld	1 251 205	1 524 573	1 189 296	1 447 294
Förutbetalda medlemsavgifter	13 691 872	13 218 042	13 691 872	13 218 042
Övriga poster	2 251 518	1 244 562	2 221 487	1 229 562
Summa	17 194 595	15 987 177	17 102 655	15 894 898


Not 20 Ställda säkerheter

	Koncernen		Moderförening	
	2010-12-31	2009-12-31	2010-12-31	2009-12-31
För egna skulder till kreditinstitut				
Fastighetsinteckningar	14 700 000	14 700 000	14 700 000	14 700 000
Summa ställda säkerheter	14 700 000	14 700 000	14 700 000	14 700 000


Stockholm den 2 maj 2011


Anna Ekström

Ordförande



Richard Malmberg


1:e vice ordförande


Metta Fjelkner


2:e vice ordförande


Göran Arrius



Mikael Igelström


Anitha Wijkström


Lars Ahlin


Christin Johansson

Vår revisionsberättelse har avgivits den 11 maj 2011


Birgitta Bjelkberg

Auktoriserad revisor


Sten Nordqvist


Bengt G Nilsson

Revisionsberättelse

Till styrelsen i Sveriges akademikers centralorganisation, Saco

Org nr 802000-0850

Vi har granskat årsredovisningen, koncernredovisningen och bokföringen samt styrelsens förvaltning i Sveriges akademikers centralorganisation, Saco för år 2010. Det är styrelsen som har ansvaret för räkenskapshandlingarna och förvaltningen och för att årsredovisningslagen tillämpas vid upprättandet av årsredovisningen och koncernredovisningen. Vårt ansvar är att uttala oss om årsredovisningen, koncernredovisningen och förvaltningen på grundval av vår revision.

Revisionen har utförts i enlighet med god revisions sed i Sverige. Det innebär att vi planerat och genomfört revisionen för att med hög men inte absolut säkerhet försäkra oss om att årsredovisningen och koncernredovisningen inte innehåller väsentliga felaktigheter. En revision innefattar att granska ett urval av underlagen för belopp och annan information i räkenskapshandlingarna. I en revision ingår också att pröva redovisningsprinciperna och styrelsens tillämpning av dem samt att bedöma de betydelsefulla uppskattningar som styrelsen gjort när den upprättat årsredovisningen och koncernredovisningen samt att utvärdera den samlade informationen i årsredovisningen och koncernredovisningen. Vi har granskat väsentliga beslut, åtgärder och förhållanden i förbundet för att kunna bedöma om någon styrelseledamot har handlat i strid med årsredovisningslagen eller förbundets stadgar. Vi anser att vår revision ger oss rimlig grund för våra uttalanden nedan.


Årsredovisningen och koncernredovisningen har upprättats i enlighet med årsredovisningslagen och ger en rättvisande bild av förbundets resultat och ställning i enlighet med god redovisningssed i Sverige. Förvaltningsberättelsen är förenlig med årsredovisningens och koncernredovisningens övriga delar.

Styrelsens ledamöter har enligt vår bedömning inte handlat i strid med förbundets stadgar.


Stockholm den 11 maj 2011



Sten Nordqvist



Bengt G Nilsson



Birgitta Bjelkberg
Auktoriserad revisor

Saco, Sveriges akademikers centralorganisation, är den samlande organisationen för Sveriges akademiker. Vi är en partipolitiskt obunden facklig centralorganisation. Sacos 23 självständiga förbund företräder yrkes- och examensgrupper från hela arbetsmarknaden, inklusive egenföretagare. Något som förenar våra medlemsförbund är akademisk utbildning, kunskap, kompetens och yrkesstolthet. Totalt är över 600 000 akademiker medlemmar. Som företrädare för Sveriges akademiker är det självklart för Saco att ständigt påverka kunskapsnivån i Sverige. Utbildning och forskning som ger kunskap är en investering för såväl samhället som individen och är en av de viktigaste faktorerna för tillväxt och utveckling av ett samhälle.



Saco, Box 2206, 10315 Stockholm
tel vx: 08-6134800, www.saco.se