



2012

Årsredovisning 2011

Sveriges akademikers centralorganisation, Saco
Org. nr 802000-0850

Årsredovisning för räkenskapsåret 2011

Styrelsen för Saco avger härmed följande årsredovisning.

Innehåll	Sida
Förvaltningsberättelse	2
Koncernen	
Resultaträkning	4
Balansräkning	5
Kassaflödesanalys	7
Moderföreningen	
Resultaträkning	8
Balansräkning	9
Kassaflödesanalys	11
Redovisnings- och värderingsprinciper	12
Noter	14

Alla belopp redovisas, om inte annat anges, i kronor (kr).

Uppgifter inom parentes avser föregående år.

Tkr avser belopp som redovisas i tusental kronor.

7/3

Förvaltningsberättelse

Information om verksamheten

Saco, Sveriges akademikers centralorganisation, samlar Sveriges akademiker och består av 23 självständiga förbund. Tillsammans är vi ca 634 000 (617 700) medlemmar inom Saco. Vi tar aldrig partipolitisk ställning, men engagerar oss gärna i samhällspolitiska frågor som berör våra medlemmar. Vi arbetar för goda villkor när det gäller lön, anställningsförhållanden, yrkesutövning, socialförsäkringar, egenföretagande och inte minst för betydligt högre kvalitet från grundskola till forskarutbildning.

Resultat och ställning

	2011	2010	2009	2008
Översikt koncernen (Tkr)				
Rörelsens intäkter inkl fastighetsintäkter	70 244	67 644	66 837	64 907
Resultat efter finansiella poster	2 895	2 385	-3 827	3 561
Balansomslutning	70 469	71 906	64 297	69 140
Medelantal anställda	38	36	36	37
Översikt moderförening (Tkr)				
Årsavgifter	54 767	52 872	51 352	51 047
Verksamhetsresultat	2 324	475	-4 008	-1 135
Fastighetsresultat	-477	555	-1 242	-1 089
Balansomslutning	68 537	67 055	62 407	66 996
Medelantal anställda	36	34	34	35
Rörelsekapital*	35 948	32 388	29 234	32 367

*Rörelsekapital definieras som omsättningstillgångar plus långfristiga värdepappersinnehav (exklusive andelar i dotterbolag) minus kortfristiga skulder.

Verksamheten under räkenskapsåret

Under året har verksamheten löpt vidare enligt de beslut som Sacokongressen fattade i november 2009 och den av styrelsen antagna verksamhetsplanen för år 2011. Moderföreningens verksamhetsresultat är nästan 2 Mkr bättre än föregående år. Det har framförallt sin förklaring i ökade intäkter samtidigt som verksamheten legat kvar på ungefär samma nivå som föregående år. Vidare har omförhandlade leverantörsavtal inneburit lägre kostnader än väntat samt besparingar gjorts i samband med att verksamhet inom internservice som tidigare låg utlagd på entreprenad numera sköts i egen regi.

För fastigheten genomförs successivt en anpassning av hyrorna till marknadspriser, vilken beräknas vara helt klar fr.o.m. 2012. Under 2011 har ett av våningsplanen, vilket disponeras av hyresgäster, genomgått en helrenovering av ytskikt.

För en närmare beskrivning hänvisas till "Sacos verksamhetsberättelse 2011".

7/3

Framtida utveckling

Under innevarande kongressperiod följer styrelsen och kansliet 2009 års kongressbeslut, se bland annat "Färdriktning för Saco 2010-2013", den antagna rekryteringspropositionen samt "Sacos verksamhetsplan och budget 2012".

Resultatdisposition

Styrelsen föreslår att årets resultat behandlas enligt följande:

Årets vinst	3 033 929
till reparationsfond, Midas 6 avsätts	-500 000
till kongressmedel avsätts	-500 000
i ny räkning överförs	2 033 929

Koncernens resultaträkning

	Not	2011	2010
Rörelsens intäkter:			
Nettoomsättning		65 897 961	63 696 224
Övriga rörelseintäkter		215 000	365 220
	1	66 112 961	64 061 444
Rörelsens kostnader:			
Övriga externa kostnader	2, 3, 4, 5	-28 902 047	-29 779 619
Personalkostnader	6	-34 499 228	-32 823 309
Avskrivningar av materiella anläggningstillgångar	11	-453 240	-968 965
Övriga rörelsekostnader			0
		-63 854 515	-63 571 893
Rörelseresultat	7	2 258 446	489 551
Resultat från fastighetsförvaltning:			
	8		
Intäkter fastighetsförvaltningen		4 130 751	3 582 800
Kostnader fastighetsförvaltningen		-3 996 087	-2 466 886
Personalkostnader fastighetsförvaltningen	6	-239 875	-130 000
Planenliga avskrivningar byggnader	11	-417 932	-417 144
Planenliga avskrivningar inventarier	11	-62 235	-47 928
		-585 378	520 842
Resultat efter fastighetsförvaltning		1 673 068	1 010 393
Resultat från finansiella investeringar:			
Resultat från övriga värdepapper och fordringar som är anläggningstillgångar	9	1 048 621	1 356 237
Övriga ränteintäkter och liknande resultatposter		175 708	20 422
Räntekostnader		-2 186	-2 360
		1 222 143	1 374 299
Resultat efter finansiella poster		2 895 211	2 384 692
Skatt	10	-20 607	3 932
Årets resultat		2 874 604	2 388 624

Handwritten mark

Koncernens balansräkning

TILLGÅNGAR	Not	2011-12-31	2010-12-31
Anläggningstillgångar			
Materiella anläggningstillgångar			
Byggnader och mark	11	11 496 748	11 875 305
Inventarier, verktyg och installationer		778 330	1 078 256
		12 275 078	12 953 561
Finansiella anläggningstillgångar			
Andra långfristiga värdepappersinnehav	14	32 728 866	31 680 242
		32 728 866	31 680 242
Summa anläggningstillgångar		45 003 944	44 633 803
Omsättningstillgångar			
Kortfristiga fordringar			
Kundfordringar		15 640 287	14 763 342
Skattefordran		692 899	0
Övriga fordringar		794 658	1 532 996
Förutbetalda kostnader och upplupna intäkter	15	1 310 539	1 792 730
		18 438 383	18 089 068
Kassa och bank	16	7 026 292	9 182 934
Summa omsättningstillgångar		25 464 675	27 272 002
Summa tillgångar		70 468 619	71 905 805

2/3

Koncernens balansräkning, forts

EGET KAPITAL OCH SKULDER	Not	2011-12-31	2010-12-31
Eget kapital	17		
Bundet eget kapital			
Bundna reserver		0	0
		0	0
Fritt eget kapital			
Ändamålsbestämda medel		1 939 590	939 590
Fria reserver		45 552 112	44 163 488
Årets resultat		2 874 604	2 388 624
		50 366 306	47 491 702
Summa eget kapital		50 366 306	47 491 702
Kortfristiga skulder			
Leverantörsskulder		1 513 354	5 004 001
Skatteskuld		0	557 180
Övriga skulder		1 759 458	1 658 327
Upplupna kostnader och förutbetalda intäkter	18	16 829 501	17 194 595
		20 102 313	24 414 103
Summa eget kapital och skulder		70 468 619	71 905 805
Poster inom linjen			
Ställda säkerheter	19	14 700 000	14 700 000
Ansvarsförbindelser		Inga	Inga

213

Koncernens kassaflödesanalys

	Not	2011	2010
Den löpande verksamheten			
Resultat efter finansiella poster		2 895 211	2 384 692
Justeringar för poster som inte ingår i kassaflödet			
Avskrivningar		933 407	1 434 037
Realisationsresultat		-1 191 520	-1 373 573
		2 637 098	2 445 156
Betald inkomstskatt		-20 607	-6 246
Kassaflöde från den löpande verksamheten före förändringar av rörelsekapital		2 616 491	2 438 910
Förändringar i rörelsekapital			
Förändring av kortfristiga fordringar		-349 315	-7 008 399
Förändring av kortfristiga skulder		-4 311 790	5 230 783
Kassaflöde från den löpande verksamheten		-2 044 614	661 294
Investeringsverksamheten			
Förvärv av materiella anläggningstillgångar		-593 025	-757 262
Försäljning av materiella anläggningstillgångar		481 000	105 000
Förvärv av värdepapper		-12 744 161	-6 203 389
Försäljning av värdepapper		12 744 158	6 191 286
Kassaflöde från investeringsverksamheten		-112 028	-664 365
Förändring av likvida medel		-2 156 642	-3 071
Likvida medel vid årets början		9 182 934	9 186 005
Likvida medel vid årets slut		7 026 292	9 182 934



Moderföreningens resultaträkning

	Not	2011	2010
Verksamhetens intäkter:			
Verksamhetsintäkter		58 468 223	56 580 374
Övriga intäkter		215 000	365 220
	1	58 683 223	56 945 594
Verksamhetens kostnader:			
Övriga externa kostnader	2,3,4,5	-23 096 209	-24 301 153
Personalkostnader	6	-32 810 132	-31 200 963
Avskrivning av materiella anläggningstillgångar	11	-453 240	-968 965
		-56 359 581	-56 471 081
Verksamhetsresultat	7	2 323 642	474 513
Resultat från fastighetsförvaltning:			
	8		
Intäkter fastighetsförvaltningen		4 239 551	3 616 905
Kostnader fastighetsförvaltningen		-3 996 087	-2 466 886
Personalkostnader fastighetsförvaltningen	6	-239 875	-130 000
Planenliga avskrivningar byggnader	11	-417 932	-417 144
Planenliga avskrivningar inventarier	11	-62 235	-47 928
		-476 578	554 947
Resultat efter fastighetsförvaltning		1 847 064	1 029 460
Resultat från finansiella investeringar:			
Resultat från övriga värdepapper och fordringar som är anläggningstillgångar	9	1 048 621	1 356 237
Övriga ränteintäkter och liknande resultatposter		161 232	19 481
Räntekostnader		-2 186	-2 360
		1 207 667	1 373 358
Resultat före skatt		3 054 731	2 402 818
Skatt	10	-20 802	0
Årets resultat		3 033 929	2 402 818

AK

Moderföreningens balansräkning

TILLGÅNGAR	Not	2011-12-31	2010-12-31
Anläggningstillgångar			
Materiella anläggningstillgångar			
Byggnader och mark	11	11 496 748	11 875 305
Inventarier, verktyg och installationer		778 330	1 078 256
		12 275 078	12 953 561
Finansiella anläggningstillgångar			
Andelar i koncernföretag	12	420 000	420 000
Fordringar hos koncernföretag	13	1	1
Andra långfristiga värdepappersinnehav	14	32 728 866	31 680 242
		33 148 867	32 100 243
Summa anläggningstillgångar		45 423 945	45 053 804
Omsättningstillgångar			
Kortfristiga fordringar			
Kundfordringar		15 475 725	14 718 988
Skattefordran		542 090	0
Övriga fordringar		67 500	789 129
Förutbetalda kostnader och upplupna intäkter	15	1 310 539	1 792 730
		17 395 854	17 300 847
Kassa och bank	16	5 717 617	4 700 615
Summa omsättningstillgångar		23 113 471	22 001 462
Summa tillgångar		68 537 416	67 055 266

26

Moderföreningens balansräkning, forts

EGET KAPITAL OCH SKULDER	Not	2011-12-31	2010-12-31
Eget kapital	17		
Fritt eget kapital			
Ändamålsbestämda medel		1 939 590	939 590
Balanserat resultat		43 669 356	42 419 538
Årets resultat		3 033 929	2 402 818
Summa eget kapital		48 642 875	45 761 946
Kortfristiga skulder			
Leverantörsskulder		1 332 167	1 885 955
Skulder till koncernföretag		102 664	9 974
Skatteskuld		0	694 578
Övriga skulder		1 709 222	1 600 158
Upplupna kostnader och förutbetalda intäkter	18	16 750 488	17 102 655
		19 894 541	21 293 320
Summa eget kapital och skulder		68 537 416	67 055 266
Poster inom linjen			
Ställda säkerheter	19	14 700 000	14 700 000
Ansvarsförbindelser		Inga	Inga



Moderföreningens kassaflödesanalys

	2011	2010
Den löpande verksamheten		
Resultat efter finansiella poster	3 054 731	2 402 818
Justeringar för poster som inte ingår i kassaflödet		
Avskrivningar	933 407	1 434 037
Realisationsresultat	-1 191 520	-1 373 573
	2 796 618	2 463 282
Betald inkomstskatt	-20 802	0
Lämnade koncernbidrag	-153 000	0
Kassaflöde från den löpande verksamheten före förändringar av rörelsekapital	2 622 816	2 463 282
Förändringar i rörelsekapital		
Förändring av kortfristiga fordringar	-95 007	-7 052 763
Förändring av kortfristiga skulder	-1 398 779	2 245 829
Kassaflöde från den löpande verksamheten	1 129 030	-2 343 652
Investeringsverksamheten		
Förvärv av materiella anläggningstillgångar	-593 025	-757 262
Försäljning av materiella anläggningstillgångar	481 000	105 000
Förvärv av värdepapper	-12 744 161	-6 203 389
Försäljning av värdepapper	12 744 158	6 191 286
Kassaflöde från investeringsverksamheten	-112 028	-664 365
Förändring av likvida medel	1 017 002	-3 008 017
Likvida medel vid årets början	4 700 615	7 708 632
Likvida medel vid årets slut	5 717 617	4 700 615

Ab

Redovisnings- och värderingsprinciper

Allmänt

Årsredovisningen har upprättats enligt årsredovisningslagen och Bokföringsnämndens allmänna råd. Redovisningsprinciperna är oförändrade jämfört med föregående år.

Koncernredovisning

Koncernredovisningen omfattar moderföreningen samt dotterföretaget Sacos Studentmässor AB (556528-0731) i vilket moderföreningen direkt äger aktier motsvarande 100% av rösterna.

Koncernredovisningen har upprättats enligt förvärvsmetoden, vilket innebär att dotterföretagets egna kapital vid förvärvet, fastställt som skillnaden mellan tillgångarnas och skuldernas verkliga värden, elimineras i sin helhet. I koncernens egna kapital ingår härigenom endast den del av dotterföretagets egna kapital som tillkommit efter förvärvet.

Internvinster inom koncernen elimineras i sin helhet.

Redovisning av intäkter

Intäkter redovisas till det verkliga värdet av vad som erhållits eller kommer att erhållas. Medlemsavgifter, bidrag och övriga intäkter periodiseras så att intäkten förs till den period som den avser.

I koncernredovisningen elimineras koncernintern försäljning.

Leasingavtal

Samtliga leasingavtal redovisas som hyresavtal (operationella leasingavtal).

Leasingavgiften kostnadsförs linjärt över leasingperioden.

Skatt

Redovisade inkomstskatter innefattar skatt som skall betalas eller erhållas avseende aktuellt år samt justeringar avseende tidigare års aktuella skatt. Skatteskulder/-fordringar värderas till vad som enligt organisationens bedömning skall erläggas till eller erhållas från skattemyndigheten. Bedömningen görs enligt de skatteregler och skattesatser som är beslutade eller som är aviserade och med stor säkerhet kommer att fastställas. För poster som redovisas i resultaträkningen, redovisas även därmed sammanhängande skatteeffekter i resultaträkningen. Skatteeffekter av poster som redovisas direkt mot eget kapital, redovisas mot eget kapital. Uppskjuten skatt avseende framtida skatteeffekter redovisas inte i resultat- och balansräkningarna.

Anläggningstillgångar

Materiella anläggningstillgångar värderas till anskaffningsvärde minskat med avskrivningar enligt plan. Avskrivning görs systematiskt över tillgångarnas förväntade nyttjandeperiod. Följande avskrivningstider tillämpas:

Byggnader	50 år
Datorer	3 år
Inventarier, verktyg och installationer, bilar	5 år

Långfristiga värdepappersinnehav

Aktier och andelar som är anläggningstillgångar värderas till anskaffningsvärdet. Om värdet på aktierna och/eller andelarna minskat så att det understiger det bokförda värdet och denna värdenedgång kan antas vara varaktig, görs en nedskrivning till detta lägre värde enligt portföljvärdemetoden.

Fordringar

Fordringar upptas till det belopp som efter individuell prövning beräknas bli betalt.

Kassaflödesanalys

Kassaflödesanalysen upprättas enligt indirekt metod, vilket innebär att den utgår från resultatet efter finansiella poster. Det redovisade kassaflödet omfattar endast transaktioner som medför in- eller utbetalningar. Som likvida medel klassificeras, förutom kassa- och banktillgodohavanden, kortfristiga finansiella placeringar som dels är utsatta för endast en obetydlig risk för värdefluktuationer, dels handlas på en öppen marknad till kända belopp eller har en kortare återstående löptid än tre månader från anskaffningstidpunkten.



Noter

Not 1 Intäkter

Intäkterna fördelar sig enligt följande:

	Koncernen		Moderförening	
	2011	2010	2011	2010
Nettoomsättning/verksamhetsintäkter				
Nettoomsättning Sacos				
Studentmässor AB	7 553 038	7 230 425		
Årsavgifter	54 767 496	52 872 168	54 767 496	52 872 168
Statistikbearbetningar	2 077 888	1 908 937	2 077 888	1 908 937
Konferensverksamhet och försäljning	929 699	1 154 707	946 399	1 154 707
Service och försäljning till hyresgäster	423 305	529 987	529 905	644 562
Summa	65 751 426	63 696 224	58 321 688	56 580 374
Övriga intäkter				
Bidrag/Arbetstidsersättning	215 000	326 575	215 000	326 575
Vinst vid avyttring inventarier	146 499	38 624	146 499	38 624
Övrigt	36	21	36	21
Summa	361 535	365 220	361 535	365 220
Summa intäkter	66 112 961	64 061 444	58 683 223	56 945 594

Not 2 Övriga externa kostnader

Övriga externa kostnader fördelar sig enligt följande:

	Koncernen		Moderförening	
	2011	2010	2011	2010
Sacos Studentmässor AB	-5 780 963	-5 478 466	0	0
Köpta tjänster och externa arvoden	-8 603 916	-9 539 340	-8 603 916	-9 539 340
Internhyra*	-2 875 104	-2 423 550	-2 875 104	-2 423 550
Medlemsavgifter	-2 988 587	-3 070 593	-2 988 587	-3 070 593
Övriga kostnader	-8 653 477	-9 267 670	-8 628 602	-9 267 670
Summa	-28 902 047	-29 779 619	-23 096 209	-24 301 153

* Internhyra avser kostnaden för de fastighetslokaler som utnyttjas av Saco och därmed inte uthyres externt. Beräknas enligt samma kvadratmeterpris som erhålles från externt uthyrda lokaler.

Not 3 Leasingavtal

Hyresavtal av operationell natur har ingåtts enligt följande:

	Koncernen		Moderförening	
	2011	2010	2011	2010
Under året har leasingkostnader uppgått till	667 485	858 821	667 485	858 821

Handwritten mark

Not 4 Arvode och kostnadsersättning till revisorer

	Koncernen		Moderförening	
	2011	2010	2011	2010
Ernst & Young				
Revisionsuppdrag	0	0	0	0
Övriga uppdrag	0	22 250	0	22 250
	0	22 250	0	22 250
PwC				
Revisionsuppdrag	122 750	121 250	107 750	108 250
Övriga uppdrag	18 875	75 000	18 875	75 000
	141 625	196 250	126 625	183 250
Förtroendevalda revisorer				
Arvoden (inkl sociala avgifter)	22 042	32 324	22 042	32 324
Kostnadsersättningar	7 517	6 028	7 517	6 028
	29 559	38 352	29 559	38 352

Not 5 Arvode till styrelseledamöter och övriga förtroendevalda

	Koncernen		Moderförening	
	2011	2010	2011	2010
Styrelseledamöter (exkl ordförande)				
Arvoden	307 667	310 500	307 667	310 500
Sociala avgifter	96 669	97 560	96 669	97 560
	404 336	408 060	404 336	408 060
Övriga förtroendevalda:				
Stadgekommitté, ersättningskommitté, valberedning				
Arvoden	145 000	96 250	145 000	96 250
Sociala avgifter	45 559	30 242	45 559	30 242
	190 559	126 492	190 559	126 492

Not 6 Personal

	2011		2010	
	Löner och andra ersättningar	Sociala kostnader (varav pensionskostnader)	Löner och andra ersättningar	Sociala kostnader (varav pensionskostnader)
Moderföreningen	19 927 040	11 096 964 (3 956 666)	18 692 136	11 373 610 (4 378 102)
Dotterbolag	1 148 066	534 621 (155 413)	1 028 067	552 457 (187 440)
Koncernen totalt	21 075 106	11 631 585 (4 112 079)	19 720 203	11 926 067 (4 565 542)
Medelantalet anställda:	2011	2010		
	Antal anställda	Varav män	Antal anställda	Varav män
Moderförening	36	39%	34	32%
Dotterbolag	2	0%	2	0%
Totalt koncernen	38	37%	36	30%

Not 6 Personal, forts

	Koncernen		Moderförening	
	2011	2010	2011	2010
Löner och andra ersättningar:				
Ordförande/kanslichef/VD *	2 580 222	2 828 773	1 935 756	2 207 481
Övriga anställda	18 494 884	16 891 430	17 991 284	16 484 655
	21 075 106	19 720 203	19 927 040	18 692 136
Sociala kostnader:				
Pensionskostnader för ordförande/ kanslichef/VD **	913 703	1 361 764	800 236	1 251 535
Pensionskostnader övriga anställda	3 198 376	3 203 778	3 156 430	3 126 567
Sociala kostnader	7 519 506	7 360 525	7 140 298	6 995 508
	11 631 585	11 926 067	11 096 964	11 373 610

* Av koncernens lönekostnader avser 983 tkr (1 318 tkr) ordförande, 953 tkr (890 tkr) kanslichef och 644 tkr (621 tkr) VD.

** Av koncernens pensionskostnader avser 385 tkr (831 tkr) ordförande, 416 tkr (420 tkr) kanslichef och 113 tkr (110 tkr) VD.

Ordförandeposten var vakant under tre månader 2011.

Avtal om avgångsvederlag

Upphör uppdraget ska *ordföranden* behålla lön och övriga anställningsförmåner under tjugofyra månader efter uppdragets upphörande. Saco får från förmånerna avräkna inkomster som ordföranden under samma tid förvärvar i annan anställning och i näringsverksamhet.

Ordförande ska endast behålla lön och andra anställningsförmåner enligt ovan om uppdraget som ordförande upphör på omständigheter över vilka ordföranden inte förfogar. *Ordförandes* uppsägningstid är en månad.

Om *kanslichefens* anställning sägs upp av arbetsgivaren innan uppnådd pensionsålder ska kanslichefen behålla lön och övriga anställningsförmåner under femton månader efter anställningens upphörande. Saco får avräkna inkomster som kanslichefen under samma tid förvärvar i annan anställning och i näringsverksamhet.

Kanslichefens uppsägningstid är tre månader och pensionsålder 60 år.

Not 6 Personal, forts

Uppllysning om sjukfrånvaro

MODERFÖRENING	2011	2010
Sjukfrånvaro för kvinnor	1,5%	1,8%
Sjukfrånvaro för män	0,8%	0,8%
Sjukfrånvaro för anställda yngre än 30 år	*	*
Sjukfrånvaro för anställda mellan 30 - 49 år	1,1%	1,1%
Sjukfrånvaro för anställda äldre än 49 år	1,3%	1,8%
Sjukfrånvaron för varje ovanstående grupp anges i procent av gruppens sammanlagda ordinarie arbetstid.		
* Redovisas ej pga undantagsregel i lagstiftningen som säger att uppgift inte skall lämna om antal anställda i gruppen är högst tio eller om uppgiften kan hänföras till enskild individ.		
Total sjukfrånvaro	1,2%	1,4%
Långtidssjukfrånvaro	0,0%	0,0%

Total sjukfrånvaro anges i procent av de anställdas sammanlagda ordinarie arbetstid. Långtidssjukfrånvaron är den andel av sjukfrånvaron som avser frånvaro under en sammanhängande tid av 60 dagar eller mer.

Den ordinarie arbetstiden har definierats som arbetstid enligt kollektivavtal eller annat avtal med den anställde. Semesterledighet och tjänstledighet ingår i ordinarie arbetstid.

KÖNSFÖRDELNING I LEDNINGEN	Koncernen		Moderförening	
	2011-12-31	2010-12-31	2011-12-31	2010-12-31
Fördelning mellan män och kvinnor i styrelsen:				
Kvinnor	5	4	5	4
Män	7	8	4	4
Fördelning mellan män och kvinnor i ledningen:				
Kvinnor	2	2	1	1
Män	4	4	3	3

Not 7 Inköp och försäljning mellan koncernbolag

Av årets inköp avser 0 (0) inköp från andra koncernbolag.

Av årets försäljning avser 232 100 kr (148 680 kr) försäljning till andra koncernbolag.

7/3

Not 8 Resultat från fastighetsförvaltning

	Koncernen		Moderförening	
	2011	2010	2011	2010
Intäkter fastighetsförvaltningen				
Hysesintäkter konferenslokaler	205 760	194 850	205 760	194 850
Övriga hyresintäkter	1 049 887	960 400	1 158 687	994 505
Internhyra*	2 875 104	2 423 550	2 875 104	2 423 550
Vinst avyttring inventarier	0	4 000	0	4 000
	4 130 751	3 582 800	4 239 551	3 616 905
Kostnader fastighetsförvaltningen				
Reparation och underhåll	-2 239 455	-347 688	-2 239 455	-347 688
Fastighetsskatt	-680 000	-680 000	-680 000	-680 000
Övriga fastighetskostnader	-1 076 632	-1 084 198	-1 076 632	-1 084 198
Fastighetsförvaltning extern	0	-355 000	0	-355 000
Personalkostnader	-239 875	-130 000	-239 875	-130 000
Avskrivningar	-480 167	-465 072	-480 167	-465 072
	-4 716 129	-3 061 958	-4 716 129	-3 061 958
Resultat fastighetsförvaltning	-585 378	520 842	-476 578	554 947

* Avser intäkt för de fastighetslokaler som utnyttjas av Saco och därmed inte uthyres externt. Beräknas enligt samma kvadratmeterpris som erhålles från externt uthyrda lokaler.

Not 9 Resultat från övriga värdepapper och fordringar som är anläggningstillgångar

	Koncernen		Moderförening	
	2011	2010	2011	2010
Utdelningar	564 905	690 843	564 905	690 843
Realisationsresultat vid försäljningar	483 716	652 506	483 716	652 506
Returprovision	0	12 888	0	12 888
Summa	1 048 621	1 356 237	1 048 621	1 356 237

Not 10 Skatt

	Koncernen		Moderförening	
	2011	2010	2011	2010
Aktuell skattekostnad (-)/intäkt (+)	-20 607	-6 246	-20 802	0
Uppskjuten skatt (-)/intäkt (+)	0	10 178	0	0
Redovisad skattekostnad	-20 607	3 932	-20 802	0

2/3

Not 11 Materiella anläggningstillgångar

BYGGNADER OCH MARK	Koncernen		Moderförening	
	2011-12-31	2010-12-31	2011-12-31	2010-12-31
Ingående anskaffningsvärden	21 783 123	21 783 123	21 783 123	21 783 123
Årets anskaffningar, om-/tillbyggnad	39 375	0	39 375	0
Utgående ackumulerade anskaffningsvärden	21 822 498	21 783 123	21 822 498	21 783 123
Ingående avskrivningar	-9 907 818	-9 490 674	-9 907 818	-9 490 674
Årets avskrivningar	-417 932	-417 144	-417 932	-417 144
Utgående ackumulerade avskrivningar	-10 325 750	-9 907 818	-10 325 750	-9 907 818
Utgående planenligt restvärde	11 496 748	11 875 305	11 496 748	11 875 305
Varav mark	917 000	917 000	917 000	917 000
Taxeringsvärden				
Mark	28 000 000	28 000 000	28 000 000	28 000 000
Byggnad	40 000 000	40 000 000	40 000 000	40 000 000
	68 000 000	68 000 000	68 000 000	68 000 000

INVENTARIER, VERKTYG OCH INSTALLATIONER	Koncernen		Moderförening	
	2011-12-31	2010-12-31	2011-12-31	2010-12-31
Ingående anskaffningsvärden	7 827 603	7 819 237	7 827 603	7 819 237
Inköp	553 650	757 262	553 650	757 262
Försäljningar/Utrangeringar	-919 360	-748 896	-919 360	-748 896
Utgående ackumulerade anskaffningsvärden	7 461 893	7 827 603	7 461 893	7 827 603
Ingående avskrivningar	-6 749 347	-6 406 574	-6 749 347	-6 406 574
Försäljningar/Utrangeringar	581 259	636 732	581 259	636 732
Årets avskrivningar	-515 475	-979 505	-515 475	-979 505
Utgående ackumulerade avskrivningar	-6 683 563	-6 749 347	-6 683 563	-6 749 347
Utgående planenligt restvärde	778 330	1 078 256	778 330	1 078 256

I utgående värde ingår konst med 189 925 (189 925)kr

Not 12 Andelar i koncernföretag

	Moderföreningen	
	2011-12-31	2010-12-31
Ingående anskaffningsvärden	420 000	420 000
Utgående ackumulerade anskaffningsvärden	420 000	420 000
Utgående bokfört värde	420 000	420 000

	Kapital- andel	Rösträtts- andel	Antal andelar	Bokfört värde
Sacos Studentmässor AB	100%	100%	1 000	420 000
Summa				420 000

Uppgifter om dotterföretagets organisationsnummer och säte:

	Org.nr.	Säte
Sacos Studentmässor AB	556528-0731	Stockholm

Not 13 Fordringar hos koncernföretag

LÅN TILL SACOS STUDENTMÄSSOR AB	Moderförening	
	2011-12-31	2010-12-31
Ingående anskaffningsvärde	700 000	700 000
Amortering	0	0
Utgående ackumulerade anskaffningsvärden	700 000	700 000
Ingående nedskrivning	-699 999	-699 999
Återförd nedskrivning	0	0
Utgående ackumulerade nedskrivningar	-699 999	-699 999
Utgående bokfört värde	1	1

Not 14 Andra långfristiga värdepappersinnehav

	Koncernen		Moderförening	
	2011-12-31	2010-12-31	2011-12-31	2010-12-31
Ingående anskaffningsvärden	31 680 242	30 324 790	31 680 242	30 324 790
Inköp	13 309 067	6 894 232	13 309 067	6 894 232
Försäljningar	-12 260 443	-5 538 780	-12 260 443	-5 538 780
Utgående ackumulerade anskaffningsvärden	32 728 866	31 680 242	32 728 866	31 680 242
Utgående bokfört värde	32 728 866	31 680 242	32 728 866	31 680 242
Marknadsvärde	32 049 809	32 627 212	32 049 809	32 627 212

Not 15 Förutbetalda kostnader och upplupna intäkter

	Koncernen		Moderförening	
	2011-12-31	2010-12-31	2011-12-31	2010-12-31
Förutbetalda pensionspremier	111 562	167 122	111 562	167 122
Förutbetalda licenser	589 039	919 733	589 039	919 733
Förutbetald hyra av kontorsmaskiner	117 844	183 485	117 844	183 485
Övriga poster	492 094	522 390	492 094	522 390
Summa	1 310 539	1 792 730	1 310 539	1 792 730

Not 16 Checkräkningskredit

	Koncernen		Moderförening	
	2011-12-31	2010-12-31	2011-12-31	2010-12-31
Beviljat belopp	5 000 000	5 000 000	5 000 000	5 000 000

Not 17 Eget Kapital

KONCERNEN	Ändamåls-	Fria	Årets	Totalt
	bestämda medel	reserver	resultat	
Belopp vid årets ingång	939 590	44 163 488	2 388 624	47 491 702
Disponering av föregående års resultat		2 388 624	-2 388 624	0
Avsättning ändamålsbestämda medel	1 000 000	-1 000 000		0
Årets resultat			2 874 604	2 874 604
Belopp vid årets utgång	1 939 590	45 552 112	2 874 604	50 366 306

MODERFÖRENING	Ändamåls-	Balanserad	Årets	Totalt
	bestämda medel	vinst	resultat	
Belopp vid årets ingång	939 590	42 419 538	2 402 818	45 761 946
Disponering av föregående års resultat		2 402 818	-2 402 818	0
Avsättning ändamålsbestämda medel	1 000 000	-1 000 000		0
Lämnade koncernbidrag		-153 000		-153 000
Årets resultat			3 033 929	3 033 929
Belopp vid årets utgång	1 939 590	43 669 356	3 033 929	48 642 875

Ändamålsbestämda medel innehåller fonderingar enligt nedan:

	2010-12-31	Utnyttjat 2011	Avsättning 2011	2011-12-31
	Reparationsfond Midas 6	939 590	0	500 000
Kongressfond	0	0	500 000	500 000
Summa	939 590	0	1 000 000	1 939 590

73

Not 18 Upplupna kostnader och förutbetalda intäkter

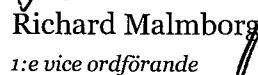
	Koncernen		Moderförening	
	2011-12-31	2010-12-31	2011-12-31	2010-12-31
Löne-/semesterlöneskuld	1 329 617	1 251 205	1 249 363	1 189 296
Förutbetalda medlemsavgifter	13 744 749	13 691 872	13 744 749	13 691 872
Övriga poster	1 755 135	2 251 518	1 756 376	2 221 487
Summa	16 829 501	17 194 595	16 750 488	17 102 655

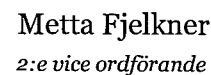
Not 19 Ställda säkerheter


	Koncernen		Moderförening	
	2011-12-31	2010-12-31	2011-12-31	2010-12-31
För egna skulder till kreditinstitut				
Fastighetsinteckningar	14 700 000	14 700 000	14 700 000	14 700 000
Summa ställda säkerheter	14 700 000	14 700 000	14 700 000	14 700 000


Stockholm den 23 april 2012


Göran Arrius
Ordförande


Richard Malmberg
1:e vice ordförande



Metta Fjelkner
2:e vice ordförande


Mikael Igelström


Henrietta Huzell


Anitha Wijkström



Lars Ahlin

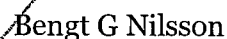

Christin Johansson


Marie Wedin

Vår revisionsberättelse har avgivits den 24 maj 2012


Birgitta Bjelkberg
Auktoriserad revisor


Sten Nordqvist


Bengt G Nilsson

Revisionsberättelse

Till styrelsen i Sveriges akademikers centralorganisation, Saco
org nr 802000-0850

Rapport om årsredovisningen och koncernredovisningen

Vi har reviderat årsredovisningen och koncernredovisningen för Sveriges akademikers centralorganisation, Saco för år 2011.

Styrelsens ansvar för årsredovisningen och koncernredovisningen

Det är styrelsen som har ansvaret för att upprätta en årsredovisning och koncernredovisning som ger en rättvisande bild enligt årsredovisningslagen och för den interna kontroll som styrelsen bedömer är nödvändig för att upprätta en årsredovisning och koncernredovisning som inte innehåller väsentliga felaktigheter, vare sig dessa beror på oegentligheter eller på fel.

Revisorernas ansvar

Vårt ansvar är att uttala oss om årsredovisningen och koncernredovisningen på grundval av vår revision. Revisionen har utförts i enlighet med god revisionssed i Sverige. Det innebär att vi planerat och utfört revisionen för att med rimlig säkerhet försäkra oss om att årsredovisningen och koncernredovisningen inte innehåller väsentliga felaktigheter.

En revision innefattar att genom olika åtgärder inhämta revisionsbevis om belopp och annan information i årsredovisningen och koncernredovisningen. Revisorn väljer vilka åtgärder som ska utföras, bland annat genom att bedöma riskerna för väsentliga felaktigheter i årsredovisningen och koncernredovisningen, vare sig dessa beror på oegentligheter eller på fel. Vid denna riskbedömning beaktar revisorn de delar av den interna kontrollen som är relevanta för hur förbundet upprättar årsredovisningen och koncernredovisningen för att ge en rättvisande bild i syfte att utforma granskningsåtgärder som är ändamålsenliga med hänsyn till omständigheterna, men inte i syfte att göra ett uttalande om effektiviteten i förbundets interna kontroll. En revision innefattar också en utvärdering av ändamålsenligheten i de redovisningsprinciper som har använts och av rimligheten i styrelsens uppskattningar i redovisningen, liksom en utvärdering av den övergripande presentationen i årsredovisningen och koncernredovisningen.

Vi anser att de revisionsbevis vi har inhämtat är tillräckliga och ändamålsenliga som grund för våra uttalanden.

Uttalanden

Enligt vår uppfattning har årsredovisningen och koncernredovisningen upprättats i enlighet med årsredovisningslagen och ger en i alla väsentliga avseenden rättvisande bild av moderföreningens och koncernen finansiella ställning per den 31 december 2011 och av dessas finansiella resultat för året enligt årsredovisningslagen. Förvaltningsberättelsen är förenlig med årsredovisningens och koncernredovisningens övriga delar.

Rapport om andra krav enligt lagar och andra författningar samt stadgar

Utöver vår revision av årsredovisningen och koncernredovisningen har vi även reviderat styrelsens förvaltning för Sveriges akademikers centralorganisation, Saco för år 2011.

Styrelsens ansvar

Det är styrelsen som har ansvaret för förvaltningen.

Revisorernas ansvar

Vårt ansvar är att med rimlig säkerhet uttala oss om förvaltningen på grundval av vår revision. Vi har utfört revisionen enligt god revisionssed i Sverige.

Som underlag för vårt uttalande har vi utöver vår revision av årsredovisningen och koncernredovisningen granskat väsentliga beslut, åtgärder och förhållanden i förbundet för att kunna bedöma om någon styrelseledamot har företagit någon åtgärd eller gjort sig skyldig till försummelse som kan föranleda ersättningsskyldighet.

Vi anser att de revisionsbevis vi har inhämtat är tillräckliga och ändamålsenliga som grund för vårt uttalande.

Uttalande

Styrelsens ledamöter har enligt vår bedömning inte handlat i strid med förbundets stadgar.

Stockholm den 24 maj 2012



Sten Nordqvist
Förtroendevald revisor



Bengt G Nilsson
Förtroendevald revisor



Birgitta Bjelkberg
Auktoriserad revisor

Saco, Sveriges akademikers centralorganisation, är den samlande organisationen för Sveriges akademiker. Vi är en partipolitiskt obunden facklig centralorganisation. Sacos 22 självständiga förbund företräder yrkes- och examensgrupper från hela arbetsmarknaden, inklusive egenföretagare. Något som förenar våra medlemsförbund är akademisk utbildning, kunskap, kompetens och yrkesstolthet. Totalt är över 630 000 akademiker medlemmar. Som företrädare för Sveriges akademiker är det självklart för Saco att ständigt påverka kunskapsnivån i Sverige. Utbildning och forskning som ger kunskap är en investering för såväl samhället som individen och är en av de viktigaste faktorerna för tillväxt och utveckling av ett samhälle.



Saco, Box 2206, 10315 Stockholm
tel vx: 08-6134800, www.saco.se