



Årsredovisning 2012

**Sveriges akademikers centralorganisation, Saco
Org. nr 802000-0850**

Årsredovisning för räkenskapsåret 2012

Styrelsen för Saco avger härmed följande årsredovisning.

Innehåll	Sida
Förvaltningsberättelse Koncernen	2
Resultaträkning	4
Balansräkning	5
Kassaflödesanalys	7
Moderföreningen	
Resultaträkning	8
Balansräkning	9
Kassaflödesanalys	11
Redovisnings- och värderingsprinciper	12
Noter	14

Alla belopp redovisas, om inte annat anges, i kronor (kr).

Uppgifter inom parentes avser föregående år.

Tkr avser belopp som redovisas i tusental kronor.

Förvaltningsberättelse

Information om verksamheten

Saco, Sveriges akademikers centralorganisation, samlar Sveriges akademiker och består av 22 självständiga förbund. Tillsammans är vi ca 636 000 (634 000) medlemmar inom Saco. Vi tar aldrig partipolitisk ställning, men engagerar oss gärna i samhällspolitiska frågor som berör våra medlemmar. Vi arbetar för goda villkor när det gäller lön, anställningsförhållanden, yrkesutövning, socialförsäkringar, egenföretagande och inte minst för betydligt högre kvalitet från grundskola till forskarutbildning.

Resultat och ställning

	2012	2011	2010	2009
Översikt koncernen (Tkr)				
Rörelsens intäkter inkl fastighetsintäkter	74 231	70 244	67 644	66 837
Resultat efter finansiella poster	2 011	2 895	2 385	-3 827
Balansomslutning	77 782	70 469	71 906	64 297
Medelantal anställda	41	38	36	36
Översikt moderförening (Tkr)				
Årsavgifter	54 787	54 767	52 872	51 352
Verksamhetsresultat	-3 383	2 324	475	-4 008
Fastighetsresultat	4 077	-477	555	-1 242
Balansomslutning	71 405	68 537	67 055	62 407
Medelantal anställda	39	36	34	34
Rörelsekapital*	36 173	35 948	32 388	29 234

*Rörelsekapital definieras som omsättningstillgångar plus långfristiga värdepappersinnehav (exklusive andelar i dotterbolag) minus kortfristiga skulder.

Verksamheten under räkenskapsåret

Under året har verksamheten löpt vidare enligt de beslut som Sacokongressen fattade i november 2009 och den av styrelsen antagna verksamhetsplanen för år 2012. Moderföreningens verksamhetsresultat är drygt 5 Mkr lägre än föregående år. Det har framförallt sin förklaring i mer fulltalig personalstyrka och ökad omfattning på verksamheten samtidigt som medlemsintäkterna legat kvar på ungefär samma nivå som föregående år. I början av verksamhetsåret hölls en extrakongress vid vilken Sveriges Fartygsbefälsförening, SBF-O, uteslöts ur Saco-federationen som en följd av att de beslutat gå ihop med Ledarna och därmed brutit mot Sacos stadgar.

För fastigheten har de senaste åren genomförts en successiv anpassning av hyrorna till marknadspriser, vilket gäller fullt ut för samtliga hyresgäster från och med 2012. Under året har ytskiktsrenovering utförts av entréplan men generellt har omfattningen på renoveringsarbetena i fastigheten varit betydligt lägre under verksamhetsåret än de närmast föregående åren.

För en närmare beskrivning hänvisas till "Sacos verksamhetsberättelse 2012".

Framtida utveckling

Under innevarande kongressperiod följer styrelsen och kansliet 2009 års kongressbeslut, se bland annat "Färdriktning för Saco 2010-2013", den antagna rekryteringspropositionen samt "Sacos verksamhetsplan och budget 2013".

Resultatdisposition

Styrelsen föreslår att årets resultat behandlas enligt följande:

Årets vinst	233 642
till reparationsfond, Midas 6 avsätts	-500 000
till kongressmedel avsätts	-500 000
<i>Sty</i> i ny räkning överförs	-766 358

Koncernens resultaträkning

	Not	2012	2011
Rörelsens intäkter:			
Nettoomsättning		67 081 961	66 112 961
	1	67 081 961	66 112 961
Rörelsens kostnader:			
Övriga externa kostnader	2, 3, 4, 5	-32 102 947	-28 902 047
Personalkostnader	6	-37 213 810	-34 499 228
Avskrivningar av materiella anläggningstillgångar	11	-437 982	-453 240
Övriga rörelsekostnader		-69 754 739	-63 854 515
Rörelseresultat	7	-2 672 778	2 258 446
Resultat från fastighetsförvaltning:			
Intäkter fastighetsförvaltningen	8	7 149 173	4 130 751
Kostnader fastighetsförvaltningen		-2 493 972	-3 996 087
Personalkostnader fastighetsförvaltningen	6	-220 000	-239 875
Planenliga avskrivningar byggnader	11	-417 924	-417 932
Planenliga avskrivningar inventarier	11	-51 652	-62 235
		3 965 625	-585 378
Resultat efter fastighetsförvaltning		1 292 847	1 673 068
Resultat från finansiella investeringar:			
Resultat från övriga värdepapper och fordringar som är anläggningstillgångar	9	563 826	1 048 621
Övriga ränteintäkter och liknande resultatposter		155 126	175 708
Räntekostnader		-622	-2 186
		718 330	1 222 143
Resultat efter finansiella poster		2 011 177	2 895 211
Skatt	10	-1 484 947	-20 607
Årets resultat		526 230	2 874 604

Koncernens balansräkning

TILLGÅNGAR	Not	2012-12-31	2011-12-31
Anläggningstillgångar			
Materiella anläggningstillgångar			
Byggnader och mark	11	11 078 824	11 496 748
Inventarier, verktyg och installationer		1 204 867	778 330
		12 283 691	12 275 078
Finansiella anläggningstillgångar			
Andra långfristiga värdepappersinnehav	14	33 292 698	32 728 866
		33 292 698	32 728 866
Summa anläggningstillgångar		45 576 389	45 003 944
Omsättningstillgångar			
Kortfristiga fordringar			
Kundfordringar		14 621 713	15 640 287
Skattefordran		0	692 899
Övriga fordringar		921 823	794 658
Förutbetalda kostnader och upplupna intäkter	15	1 663 690	1 310 539
		17 207 226	18 438 383
Kassa och bank	16	14 998 514	7 026 292
Summa omsättningstillgångar		32 205 740	25 464 675
Summa tillgångar		77 782 129	70 468 619



Koncernens balansräkning, forts

EGET KAPITAL OCH SKULDER	Not	2012-12-31	2011-12-31
Eget kapital	17		
<i>Fritt eget kapital</i>			
Ändamålsbestämda medel		2 939 590	1 939 590
Fria reserver		47 426 717	45 552 112
Årets resultat		526 230	2 874 604
<i>Summa eget kapital</i>		50 892 537	50 366 306
Kortfristiga skulder			
Leverantörsskulder		7 467 810	1 513 354
Skatteskuld		768 545	0
Övriga skulder		1 747 899	1 759 458
Upplupna kostnader och förutbetalda intäkter	18	16 905 338	16 829 501
		26 889 592	20 102 313
<i>Summa eget kapital och skulder</i>		77 782 129	70 468 619
Poster inom linjen			
Ställda säkerheter	19	14 700 000	14 700 000
Ansvarsförbindelser		Inga	Inga

73

Koncernens kassaflödesanalys

	Not	2012	2011
Den löpande verksamheten			
Resultat efter finansiella poster		2 011 177	2 895 211
Justeringar för poster som inte ingår i kassaflödet			
Avskrivningar		907 558	933 407
Realisationsresultat		-556 028	-1 191 520
Återförd nedskrivning aktier			
		2 362 707	2 637 098
Betald inkomstskatt		-1 484 947	-20 607
Kassaflöde från den löpande verksamheten före förändringar av rörelsekapital		877 760	2 616 491
Förändringar i rörelsekapital			
Förändring av kortfristiga fordringar		1 231 157	-349 315
Förändring av kortfristiga skulder		6 787 279	-4 311 790
Kassaflöde från den löpande verksamheten		8 896 196	-2 044 614
Investeringsverksamheten			
Förvärv av materiella anläggningstillgångar		-916 171	-593 025
Försäljning av materiella anläggningstillgångar		0	481 000
Förvärv av värdepapper		-27 255 299	-12 744 161
Försäljning av värdepapper		27 247 496	12 744 158
Kassaflöde från investeringsverksamheten		-923 974	-112 028
Förändring av likvida medel		7 972 222	-2 156 642
Likvida medel vid årets början		7 026 292	9 182 934
Likvida medel vid årets slut		14 998 514	7 026 292

79

Moderföreningens resultaträkning

	Not	2012	2011
Verksamhetens intäkter:			
Verksamhetsintäkter		59 447 685	58 683 223
	1	59 447 685	58 683 223
Verksamhetens kostnader:			
Övriga externa kostnader	2,3,4,5	-26 923 302	-23 096 209
Personalkostnader	6	-35 469 712	-32 810 132
Avskrivning av materiella anläggningstillgångar	11	-437 982	-453 240
		-62 830 996	-56 359 581
Verksamhetsresultat	7	-3 383 311	2 323 642
Resultat från fastighetsförvaltning:			
	8		
Intäkter fastighetsförvaltningen		7 260 853	4 239 551
Kostnader fastighetsförvaltningen		-2 493 972	-3 996 087
Personalkostnader fastighetsförvaltningen	6	-220 000	-239 875
Planenliga avskrivningar byggnader	11	-417 924	-417 932
Planenliga avskrivningar inventarier	11	-51 652	-62 235
		4 077 305	-476 578
Resultat efter fastighetsförvaltning		693 994	1 847 064
Resultat från finansiella investeringar:			
Resultat från övriga värdepapper och fordringar som är anläggningstillgångar	9	716 826	1 048 621
Övriga ränteintäkter och liknande resultatposter		148 011	161 232
Räntekostnader		-622	-2 186
		864 215	1 207 667
Resultat före skatt		1 558 209	3 054 731
Skatt	10	-1 324 567	-20 802
Årets resultat		233 642	3 033 929

74

Moderföreningens balansräkning

TILLGÅNGAR	Not	2012-12-31	2011-12-31
Anläggningstillgångar			
Materiella anläggningstillgångar			
	11		
Byggnader och mark		11 078 824	11 496 748
Inventarier, verktyg och installationer		1 204 867	778 330
		12 283 691	12 275 078
Finansiella anläggningstillgångar			
Andelar i koncernföretag	12	420 000	420 000
Fordringar hos koncernföretag	13	1	1
Andra långfristiga värdepappersinnehav	14	33 292 698	32 728 866
		33 712 699	33 148 867
Summa anläggningstillgångar		45 996 390	45 423 945
Omsättningstillgångar			
Kortfristiga fordringar			
Kundfordringar		14 643 797	15 475 725
Skattefordran		0	542 090
Övriga fordringar		54 919	67 500
Förutbetalda kostnader och upplupna intäkter	15	1 662 940	1 310 539
		16 361 656	17 395 854
Kassa och bank	16	9 047 254	5 717 617
Summa omsättningstillgångar		25 408 910	23 113 471
Summa tillgångar		71 405 300	68 537 416

2/5

Moderföreningens balansräkning, forts

EGET KAPITAL OCH SKULDER	Not	2012-12-31	2011-12-31
Eget kapital	17		
Fritt eget kapital			
Ändamålsbestämda medel		2 939 590	1 939 590
Balanserat resultat		45 703 286	43 669 356
Årets resultat		233 642	3 033 929
Summa eget kapital		48 876 518	48 642 875
Kortfristiga skulder			
Leverantörsskulder		3 176 694	1 332 167
Skulder till koncernföretag		99 489	102 664
Skatteskuld		762 720	0
Övriga skulder		1 686 792	1 709 222
Upplupna kostnader och förutbetalda intäkter	18	16 803 087	16 750 488
		22 528 782	19 894 541
Summa eget kapital och skulder		71 405 300	68 537 416
Poster inom linjen			
Ställda säkerheter	19	14 700 000	14 700 000
Ansvarsförbindelser		Inga	Inga

Moderföreningens kassaflödesanalys

	2012	2011
Den löpande verksamheten		
Resultat efter finansiella poster	1 558 209	3 054 731
Justeringar för poster som inte ingår i kassaflödet		
Avskrivningar	907 558	933 407
Realisationsresultat	-556 028	-1 191 520
	1 909 739	2 796 618
Betald inkomstskatt	-1 324 567	-20 802
Lämnade koncernbidrag	0	-153 000
Kassaflöde från den löpande verksamheten före förändringar av rörelsekapital	585 172	2 622 816
Förändringar i rörelsekapital		
Förändring av kortfristiga fordringar	1 034 198	-95 007
Förändring av kortfristiga skulder	2 634 241	-1 398 779
Kassaflöde från den löpande verksamheten	4 253 611	1 129 030
Investeringsverksamheten		
Förvärv av materiella anläggningstillgångar	-916 171	-593 025
Försäljning av materiella anläggningstillgångar	0	481 000
Förvärv av värdepapper	-27 255 299	-12 744 161
Försäljning av värdepapper	27 247 496	12 744 158
Kassaflöde från investeringsverksamheten	-923 974	-112 028
Förändring av likvida medel	3 329 637	1 017 002
Likvida medel vid årets början	5 717 617	4 700 615
Likvida medel vid årets slut	9 047 254	5 717 617



Redovisnings- och värderingsprinciper

Allmänt

Årsredovisningen har upprättats enligt årsredovisningslagen och Bokföringsnämndens allmänna råd. Redovisningsprinciperna är oförändrade jämfört med föregående år.

Koncernredovisning

Koncernredovisningen omfattar moderföreningen samt dotterföretaget Sacos Studentmässor AB (556528-0731) i vilket moderföreningen direkt äger aktier motsvarande 100% av rösterna.

Koncernredovisningen har upprättats enligt förvärvsmetoden, vilket innebär att dotterföretagets egna kapital vid förvärvet, fastställt som skillnaden mellan tillgångarnas och skuldernas verkliga värden, elimineras i sin helhet. I koncernens egna kapital ingår härigenom endast den del av dotterföretagets egna kapital som tillkommit efter förvärvet.

Internvinster inom koncernen elimineras i sin helhet.

Redovisning av intäkter

Intäkter redovisas till det verkliga värdet av vad som erhållits eller kommer att erhållas. Medlemsavgifter, bidrag och övriga intäkter periodiseras så att intäkten förs till den period som den avser.

I koncernredovisningen elimineras koncernintern försäljning.

Leasingavtal

Samtliga leasingavtal redovisas som hyresavtal (operationella leasingavtal). Leasingavgiften kostnadsförs linjärt över leasingperioden.

Skatt

Redovisade inkomstskatter innefattar skatt som skall betalas eller erhållas avseende aktuellt år samt justeringar avseende tidigare års aktuella skatt. Skatteskulder/-fordringar värderas till vad som enligt organisationens bedömning skall erläggas till eller erhållas från skattemyndigheten. Bedömningen görs enligt de skatteregler och skattesatser som är beslutade eller som är aviserade och med stor säkerhet kommer att fastställas. För poster som redovisas i resultaträkningen, redovisas även därmed sammanhängande skatteeffekter i resultaträkningen. Skatteeffekter av poster som redovisas direkt mot eget kapital, redovisas mot eget kapital. Uppskjuten skatt avseende framtida skatteeffekter redovisas inte i resultat- och balansräkningarna.

Anläggningstillgångar

Materiella anläggningstillgångar värderas till anskaffningsvärde minskat med avskrivningar enligt plan. Avskrivning görs systematiskt över tillgångarnas förväntade nyttjandeperiod. Följande avskrivningstider tillämpas:

Byggnader	50 år
Datorer	3 år
Inventarier, verktyg och installationer, bilar	5 år

Långfristiga värdepappersinnehav

Aktier och andelar som är anläggningstillgångar värderas till anskaffningsvärdet. Om värdet på aktierna och/eller andelarna minskat så att det understiger det bokförda värdet och denna värdenedgång kan antas vara varaktig, görs en nedskrivning till detta lägre värde enligt portföljvärdemetoden.

Fordringar

Fordringar upptas till det belopp som efter individuell prövning beräknas bli betalt.

Kassaflödesanalys

Kassaflödesanalysen upprättas enligt indirekt metod, vilket innebär att den utgår från resultatet efter finansiella poster. Det redovisade kassaflödet omfattar endast transaktioner som medför in- eller utbetalningar. Som likvida medel klassificeras, förutom kassa- och banktillgodohavanden, kortfristiga finansiella placeringar som dels är utsatta för endast en obetydlig risk för värdefluktuationer, dels handlas på en öppen marknad till kända belopp eller har en kortare återstående löptid än tre månader från anskaffningstidpunkten.

2/3

Noter

Not 1 Intäkter

Intäkterna fördelar sig enligt följande:

	Koncernen		Moderförening	
	2012	2011	2012	2011
Nettoomsättning/verksamhetsintäkter				
Nettoomsättning Sacos				
Studentmässor AB	7 984 349	7 553 038		
Årsavgifter	54 786 716	54 767 496	54 786 716	54 767 496
Statistikbearbetningar	2 092 033	2 077 888	2 092 331	2 077 888
Konferensverksamhet och försäljning	1 553 780	929 699	1 558 752	946 399
Service och försäljning till hyresgäster	397 987	423 305	742 790	529 905
Övriga intäkter	267 096	361 535	267 096	361 535
Summa	67 081 961	66 112 961	59 447 685	58 683 223

Not 2 Övriga externa kostnader

Övriga externa kostnader fördelar sig enligt följande:

	Koncernen		Moderförening	
	2012	2011	2012	2011
Sacos Studentmässor AB	-5 179 645	-5 780 963	0	0
Köpta tjänster och externa arvoden	-7 807 204	-8 603 916	-7 807 204	-8 603 916
Internhyra*	-5 214 730	-2 875 104	-5 214 730	-2 875 104
Konferenser, kurser, seminarier	-3 676 782	-2 251 076	-3 676 782	-2 251 076
Medlemsavgifter	-2 974 142	-2 988 587	-2 974 142	-2 988 587
Övriga kostnader	-7 250 444	-6 402 401	-7 250 444	-6 377 526
Summa	-32 102 947	-28 902 047	-26 923 302	-23 096 209

* Internhyra avser kostnaden för de fastighetslokaler som utnyttjas av Saco och därmed inte uthyres externt. Beräknas enligt samma kvadratmeterpris som erhålles från externt uthyrda lokaler.

Not 3 Leasingavtal

Hyresavtal av operationell natur har ingåtts enligt följande:

	Koncernen		Moderförening	
	2012	2011	2012	2011
Under året har leasingkostnader uppgått till	524 136	667 485	524 136	667 485

Not 4 Arvode och kostnadsersättning till revisorer

	Koncernen		Moderförening	
	2012	2011	2012	2011
PwC				
Revisionsuppdrag	115 500	122 750	102 500	107 750
Övriga uppdrag	15 375	18 875	15 375	18 875
	130 875	141 625	117 875	126 625
Förtroendevalda revisorer				
Arvoden (inkl sociala avgifter)	22 042	22 042	22 042	22 042
Kostnadsersättningar	5 250	7 517	5 250	7 517
	27 292	29 559	27 292	29 559

Not 5 Arvode till styrelseledamöter och övriga förtroendevalda

	Koncernen		Moderförening	
	2012	2011	2012	2011
Styrelseledamöter (exkl ordförande)				
Arvoden	307 500	307 667	307 500	307 667
Sociala avgifter	96 617	96 669	96 617	96 669
	404 117	404 336	404 117	404 336
Övriga förtroendevalda:				
Stadgekommitté, ersättningskommitté, valberedning				
Arvoden	96 250	145 000	96 250	145 000
Sociala avgifter	30 242	45 559	30 242	45 559
	126 492	190 559	126 492	190 559

Not 6 Personal

	2012		2011	
	Löner och andra ersättningar	Sociala kostnader (varav pensionskostnader)	Löner och andra ersättningar	Sociala kostnader (varav pensionskostnader)
Moderföreningen	20 821 095	12 028 038 (4 330 898)	19 927 040	11 096 964 (3 956 666)
Dotterbolag	1 171 598	538 129 (149 242)	1 148 066	534 621 (155 413)
Koncernen totalt	21 992 693	12 566 167 (4 480 140)	21 075 106	11 631 585 (4 112 079)
Medelantalet anställda:	2012	Varav män	2011	Varav män
	Antal anställda		Antal anställda	
Moderförening	39	34%	36	39%
Dotterbolag	2	0%	2	0%
Totalt koncernen	41	32%	38	37%

Not 6 Personal, forts

	Koncernen		Moderförening	
	2012	2011	2012	2011
Löner och andra ersättningar:				
Ordförande/kanslichef/VD *	3 073 809	2 580 222	2 404 415	1 935 756
Övriga anställda	18 918 884	18 494 884	18 416 680	17 991 284
	21 992 693	21 075 106	20 821 095	19 927 040
Sociala kostnader:				
Pensionskostnader för ordförande/ kanslichef/VD **	1 080 031	913 703	957 925	800 236
Pensionskostnader övriga anställda	3 400 109	3 198 376	3 372 973	3 156 430
Sociala kostnader	8 086 027	7 519 506	7 697 140	7 140 298
	12 566 167	11 631 585	12 028 038	11 096 964

* Av koncernens lönekostnader avser 1 433 tkr (983 tkr) ordförande, 972 tkr (953 tkr) kanslichef och 669 tkr (644 tkr) VD.

** Av koncernens pensionskostnader avser 478 tkr (385 tkr) ordförande, 480 tkr (416 tkr) kanslichef och 122 tkr (113 tkr) VD.

Ordförandeposten var vakant under tre månader 2011.

Avtal om avgångsvederlag

Uppsägningstiden för *ordförandens* anställningsavtal är tolv månader från Sacos sida och en månad från ordförandens sida. Vid uppsägning har Saco rätt att skilja ordföranden från befattningen med Sacos angelägenheter under uppsägningstiden eller del av denna. I sådant fall har ordföranden rätt att ta annan anställning eller bedriva egen verksamhet under förutsättning att detta inte innebär en med Saco konkurrerande eller förtroendeskadlig verksamhet. Lön, pensionsförmåner och andra förmåner från sådan anställning eller verksamhet ska räknas av från ordförandens motsvarande förmåner från Saco.

Om ordföranden skiljs från befattningen med Sacos angelägenheter på sätt som anges ovan ska all egendom som ordföranden disponerar i anledning av anställningen återlämnas till Saco inom 21 dagar från mottagande av uppsägningsskriften, dock senast vid anställningens upphörande.

Anställningen upphör utan föregående uppsägning att gälla vid tidpunkten för Sacos nästa ordinarie kongress. Om ordföranden inte omväljs av kongressen erhåller ordföranden tolv månaders uppsägningslön. Under tid uppsägningslön utgår ska Saco fortsätta att erlagga premier för enligt detta avtal teckade pensionsförsäkringar. Om ordföranden under den tid som uppsägningslön utgår erhåller inkomst från uppdrag, annan anställning eller egen verksamhet, ska sådana inkomster avräknas från den månatliga uppsägningslönen. Det åligger ordföranden att löpande informera Saco om sådana inkomster.

Om *kanslichefens* anställning sägs upp av arbetsgivaren innan uppnådd pensionsålder ska kanslichefen behålla lön och övriga anställningsförmåner under femton månader efter anställningens upphörande. Saco får avräkna inkomster som kanslichefen under samma tid förvärvar i annan anställning och i näringsverksamhet.

Kanslichefens uppsägningstid är tre månader och pensionsålder 60 år.

Not 6 Personal, forts

Upplysning om sjukfrånvaro

MODERFÖRENING	2012	2011
Sjukfrånvaro för kvinnor	1,7%	1,5%
Sjukfrånvaro för män	0,5%	0,8%
Sjukfrånvaro för anställda yngre än 30 år	*	*
Sjukfrånvaro för anställda mellan 30 - 49 år	1,4%	1,1%
Sjukfrånvaro för anställda äldre än 49 år	1,0%	1,3%
Sjukfrånvaron för varje ovanstående grupp anges i procent av gruppens sammanlagda ordinarie arbetstid.		
* Redovisas ej pga undantagsregel i lagstiftningen som säger att uppgift inte skall lämnas om antal anställda i gruppen är högst tio eller om uppgiften kan hänföras till enskild individ.		
Total sjukfrånvaro	1,3%	1,2%
Långtidssjukfrånvaro	0,0%	0,0%

Total sjukfrånvaro anges i procent av de anställdas sammanlagda ordinarie arbetstid. Långtidssjukfrånvaron är den andel av sjukfrånvaron som avser frånvaro under en sammanhängande tid av 60 dagar eller mer.

Den ordinarie arbetstiden har definierats som arbetstid enligt kollektivavtal eller annat avtal med den anställde. Semesterledighet och tjänstledighet ingår i ordinarie arbetstid.

KÖNSFÖRDELNING I LEDNINGEN	Koncernen		Moderförening	
	2012-12-31	2011-12-31	2012-12-31	2011-12-31
Fördelning mellan män och kvinnor i styrelsen:				
Kvinnor	7	5	5	5
Män	5	7	4	4
Fördelning mellan män och kvinnor i ledningen:				
Kvinnor	2	2	1	1
Män	4	4	3	3

Not 7 Inköp och försäljning mellan koncernbolag

Av årets inköp avser o (o) inköp från andra koncernbolag.

Av årets försäljning avser 461 753 kr (232 100 kr) försäljning till andra koncernbolag.

Not 8 Resultat från fastighetsförvaltning

	Koncernen		Moderförening	
	2012	2011	2012	2011
Intäkter fastighetsförvaltningen				
Hysesintäkter konferenslokaler	219 900	205 760	219 900	205 760
Övriga hyresintäkter	1 708 427	1 049 887	1 820 107	1 158 687
Internhyra*	5 214 730	2 875 104	5 214 730	2 875 104
Övriga intäkter	6 116	0	6 116	0
	7 149 173	4 130 751	7 260 853	4 239 551
Kostnader fastighetsförvaltningen				
Reparation och underhåll	-766 836	-2 239 455	-766 836	-2 239 455
Fastighetsskatt	-680 000	-680 000	-680 000	-680 000
Övriga fastighetskostnader	-1 047 136	-1 076 632	-1 047 136	-1 076 632
Personalkostnader	-220 000	-239 875	-220 000	-239 875
Avskrivningar	-469 576	-480 167	-469 576	-480 167
	-3 183 548	-4 716 129	-3 183 548	-4 716 129
Resultat fastighetsförvaltning	3 965 625	-585 378	4 077 305	-476 578

* Avser intäkt för de fastighetslokaler som utnyttjas av Saco och därmed inte uthyres externt.
Beräknas enligt samma kvadratmeterpris som erhålles från externt uthyrda lokaler.

Not 9 Resultat från övriga värdepapper och fordringar som är anläggningstillgångar

	Koncernen		Moderförening	
	2012	2011	2012	2011
Utdelningar	587 784	564 905	587 784	564 905
Realisationsresultat vid försäljningar	-31 756	483 716	-31 756	483 716
Returprovision	7 798	0	7 798	0
Återförd nedskriven fordran dotterbolag	0	0	153 000	0
Summa	563 826	1 048 621	716 826	1 048 621

Not 10 Skatt

	Koncernen		Moderförening	
	2012	2011	2012	2011
Aktuell skattekostnad (-)/intäkt (+)	-1 484 947	-20 607	-1 324 567	-20 802
Uppskjuten skatt (-)/intäkt (+)	0	0	0	0
Redovisad skattekostnad	-1 484 947	-20 607	-1 324 567	-20 802

Not 11 Materiella anläggningstillgångar

BYGGNADER OCH MARK	Koncernen		Moderförening	
	2012-12-31	2011-12-31	2012-12-31	2011-12-31
Ingående anskaffningsvärden	21 822 498	21 783 123	21 822 498	21 783 123
Årets anskaffningar, om-/tillbyggnad	0	39 375	0	39 375
Utgående ackumulerade anskaffningsvärden	21 822 498	21 822 498	21 822 498	21 822 498
Ingående avskrivningar	-10 325 750	-9 907 818	-10 325 750	-9 907 818
Årets avskrivningar	-417 924	-417 932	-417 924	-417 932
Utgående ackumulerade avskrivningar	-10 743 674	-10 325 750	-10 743 674	-10 325 750
Utgående planenligt restvärde	11 078 824	11 496 748	11 078 824	11 496 748
Varav mark	917 000	917 000	917 000	917 000
Taxeringsvärden				
Mark	28 000 000	28 000 000	28 000 000	28 000 000
Byggnad	40 000 000	40 000 000	40 000 000	40 000 000
	68 000 000	68 000 000	68 000 000	68 000 000

INVENTARIER, VERKTYG OCH INSTALLATIONER	Koncernen		Moderförening	
	2012-12-31	2011-12-31	2012-12-31	2011-12-31
Ingående anskaffningsvärden	7 461 893	7 827 603	7 461 893	7 827 603
Inköp	916 171	553 650	916 171	553 650
Försäljningar/Utrangeringar	-809 722	-919 360	-809 722	-919 360
Utgående ackumulerade anskaffningsvärden	7 568 342	7 461 893	7 568 342	7 461 893
Ingående avskrivningar	-6 683 563	-6 749 347	-6 683 563	-6 749 347
Försäljningar/Utrangeringar	809 722	581 259	809 722	581 259
Årets avskrivningar	-489 634	-515 475	-489 634	-515 475
Utgående ackumulerade avskrivningar	-6 363 475	-6 683 563	-6 363 475	-6 683 563
Utgående planenligt restvärde	1 204 867	778 330	1 204 867	778 330

I utgående värde ingår konst med 191 123 (189 925) kronor.

Not 12 Andelar i koncernföretag

	Moderföreningen	
	2012-12-31	2011-12-31
Ingående anskaffningsvärden	420 000	420 000
Utgående ackumulerade anskaffningsvärden	420 000	420 000
Utgående bokfört värde	420 000	420 000

	Kapital- andel	Rösträtts- andel	Antal andelar	Bokfört värde
Sacos Studentmässor AB	100%	100%	1 000	420 000
Summa				420 000

Uppgifter om dotterföretagets organisationsnummer och säte:

	Org.nr.	Säte
Sacos Studentmässor AB	556528-0731	Stockholm

Not 13 Fordringar hos koncernföretag

LÅN TILL SACOS STUDENTMÄSSOR AB	Moderförening	
	2012-12-31	2011-12-31
Ingående anskaffningsvärde	700 000	700 000
Amortering	-153 000	0
Utgående ackumulerade anskaffningsvärden	547 000	700 000
Ingående nedskrivning	-699 999	-699 999
Återförd nedskrivning	153 000	0
Utgående ackumulerade nedskrivningar	-546 999	-699 999
Utgående bokfört värde	1	1

Not 14 Andra långfristiga värdepappersinnehav

	Koncernen		Moderförening	
	2012-12-31	2011-12-31	2012-12-31	2011-12-31
Ingående anskaffningsvärden	32 728 866	31 680 242	32 728 866	31 680 242
Inköp	27 843 081	13 309 067	27 843 081	13 309 067
Försäljningar	-27 279 249	-12 260 443	-27 279 249	-12 260 443
Utgående ackumulerade anskaffningsvärden	33 292 698	32 728 866	33 292 698	32 728 866
Utgående bokfört värde	33 292 698	32 728 866	33 292 698	32 728 866
Marknadsvärde	33 800 531	32 049 809	33 800 531	32 049 809



Not 15 Förutbetalda kostnader och upplupna intäkter

	Koncernen		Moderförening	
	2012-12-31	2011-12-31	2012-12-31	2011-12-31
Förutbetalda pensionspremier	119 492	111 562	119 492	111 562
Förutbetalda licenser	684 627	589 039	684 627	589 039
Förutbetald hyra av kontorsmaskiner	117 654	117 844	117 654	117 844
Upplupen intäkt, statistiktjänster	282 096	0	282 096	0
Övriga poster	459 821	492 094	459 071	492 094
Summa	1 663 690	1 310 539	1 662 940	1 310 539

Not 16 Checkräkningskredit

	Koncernen		Moderförening	
	2012-12-31	2011-12-31	2012-12-31	2011-12-31
Beviljat belopp	5 000 000	5 000 000	5 000 000	5 000 000

Not 17 Eget Kapital

KONCERNEN	Ändamåls-	Fria	Årets	Totalt
	bestämda			
	medel			
Belopp vid årets ingång	1 939 590	45 552 113	2 874 604	50 366 307
Disponering av föregående års resultat		2 874 604	-2 874 604	0
Avsättning ändamålsbestämda medel	1 000 000	-1 000 000		0
Årets resultat			526 230	526 230
Belopp vid årets utgång	2 939 590	47 426 717	526 230	50 892 537

MODERFÖRENING	Ändamåls-	Balanserad	Årets	Totalt
	bestämda			
	medel			
Belopp vid årets ingång	1 939 590	43 669 357	3 033 929	48 642 876
Disponering av föregående års resultat		3 033 929	-3 033 929	0
Avsättning ändamålsbestämda medel	1 000 000	-1 000 000		0
Lämnade koncernbidrag				0
Årets resultat			233 642	233 642
Belopp vid årets utgång	2 939 590	45 703 286	233 642	48 876 518

Ändamålsbestämda medel innehåller fonderingar enligt nedan:

	2011-12-31	Utnyttjat 2012	Avsättning	2012-12-31
			2012	
Reparationsfond Midas 6	1 439 590	0	500 000	1 939 590
Kongressfond	500 000	0	500 000	1 000 000
Summa	1 939 590	0	1 000 000	2 939 590

Not 18 Upplupna kostnader och förutbetalda intäkter

	Koncernen		Moderförening	
	2012-12-31	2011-12-31	2012-12-31	2011-12-31
Löne-/semesterlöneskuld	993 198	1 329 617	891 786	1 249 363
Förutbetalda medlemsavgifter	14 039 045	13 744 749	14 039 045	13 744 749
Övriga poster	1 873 095	1 755 135	1 872 256	1 756 376
Summa	16 905 338	16 829 501	16 803 087	16 750 488

Not 19 Ställda säkerheter

	Koncernen		Moderförening	
	2012-12-31	2011-12-31	2012-12-31	2011-12-31
För egna skulder till kreditinstitut				
Fastighetsinteckningar	14 700 000	14 700 000	14 700 000	14 700 000
Summa ställda säkerheter	14 700 000	14 700 000	14 700 000	14 700 000

Stockholm den 29 april 2013



Göran Arrius
 Ordförande

Richard Malmberg
 1:e vice ordförande

Metta Fjelkner
 2:e vice ordförande

Mikael Igelström

Henrietta Huzell

Anitha Wijkström



Lars Ahlin

Christina Johansson

Marie Wedin

Vår revisionsberättelse har avgivits den 11 juni 2013


 Birgitta Bjelkberg
 Auktoriserad revisor



 Sten Nordqvist
 Bengt G Nilsson

Revisionsberättelse

Till kongressen i Sveriges akademikers centralorganisation, Saco, org.nr 802000-0850

Rapport om årsredovisningen och koncernredovisningen

Vi har utfört en revision av årsredovisningen och koncernredovisningen för Sveriges akademikers centralorganisation, Saco för år 2012.

Styrelsens ansvar för årsredovisningen och koncernredovisningen

Det är styrelsen som har ansvaret för att upprätta en årsredovisning och koncernredovisning som ger en rättvisande bild enligt årsredovisningslagen och för den interna kontroll som styrelsen bedömer är nödvändig för att upprätta en årsredovisning och koncernredovisning som inte innehåller väsentliga felaktigheter, vare sig dessa beror på oegentligheter eller på fel.

Revisorns ansvar

Vårt ansvar är att uttala oss om årsredovisningen och koncernredovisningen på grundval av vår revision. Granskningen har utförts enligt god revisionsssed. För den auktoriserade revisorn innebär detta att hon har utfört revisionen enligt International Standards on Auditing och god revisionsssed i Sverige. Dessa standarder kräver att den auktoriserade revisorn följer yrkesetiska krav samt planerar och utför revisionen för att uppnå rimlig säkerhet att årsredovisningen och koncernredovisningen inte innehåller väsentliga felaktigheter.

En revision innefattar att genom olika åtgärder inhämta revisionsbevis om belopp och annan information i årsredovisningen och koncernredovisningen. Revisorn väljer vilka åtgärder som ska utföras, bland annat genom att bedöma riskerna för väsentliga felaktigheter i årsredovisningen och koncernredovisningen, vare sig dessa beror på oegentligheter eller på fel. Vid denna riskbedömning beaktar revisorn de delar av den interna kontrollen som är relevanta för hur förbundet upprättar en årsredovisning och koncernredovisning i syfte att utforma granskningsåtgärder som är ändamålsenliga med hänsyn till omständigheterna, men inte i syfte att göra ett uttalande om effektiviteten i förbundets interna kontroll. En revision innefattar också en utvärdering av ändamålsenligheten i de redovisningsprinciper som har använts och av rimligheten i styrelsens uppskattningar i redovisningen, liksom en utvärdering av den övergripande presentationen i årsredovisningen och koncernredovisningen.

Vi anser att de revisionsbevis vi har inhämtat är tillräckliga och ändamålsenliga som grund för våra uttalanden.

Uttalanden

Enligt vår uppfattning har årsredovisningen och koncernredovisningen upprättats i enlighet med årsredovisningslagen och ger en i alla väsentliga avseenden rättvisande bild av moderförbundets och koncernens finansiella ställning per den 31 december 2012 och av dessas finansiella resultat och kassaflöden för året enligt årsredovisningslagen. Förvaltningsberättelsen är förenligt med årsredovisningens och koncernredovisningens övriga delar.

Vi tillstyrker därför att föreningsstämman fastställer resultaträkningen och balansräkningen för förbundet och koncernen.

Rapport om andra krav enligt lagar och andra författningar

Utöver vår revision av årsredovisningen och koncernredovisningen har vi även utfört en revision av styrelsens förvaltning för Sveriges akademikers centralorganisation, Saco för år 2012.

Styrelsens ansvar

Det är styrelsen som har ansvaret för förvaltningen.

Revisorns ansvar

Vårt ansvar är att med rimlig säkerhet uttala oss om förvaltningen på grundval av vår revision. Vi har utfört revisionen enligt god revisionsssed i Sverige.


Som underlag för vårt uttalande om ansvarsfrihet har vi utöver vår revision av årsredovisningen och koncernredovisningen granskat väsentliga beslut, åtgärder och förhållanden i förbundet för att kunna bedöma om någon styrelseledamot har företagit någon åtgärd eller gjort sig skyldig till försummelse som kan leda till ersättningskyldighet. Vi har även granskat om någon styrelseledamot på annat sätt har handlat i strid med stadgarna.

Vi anser att de revisionsbevis vi har inhämtat är tillräckliga och ändamålsenliga som grund för vårt uttalande.


Uttalande

Vi tillstyrker att kongressen beviljar styrelsens ledamöter ansvarsfrihet för räkenskapsåret.

Stockholm den 11 juni 2013


Sten Nordqvist

Bengt G Nilsson


Birgitta Bjelkberg
Auktoriserad revisor

Saco, Sveriges akademikers centralorganisation, är den samlande organisationen för Sveriges akademiker. Vi är en partipolitiskt obunden facklig centralorganisation. Sacos 22 självständiga förbund företräder yrkes- och examensgrupper från hela arbetsmarknaden, inklusive egenföretagare. Något som förenar våra medlemsförbund är akademisk utbildning, kunskap, kompetens och yrkesstolthet. Totalt är över 630 000 akademiker medlemmar. Som företrädare för Sveriges akademiker är det självklart för Saco att ständigt påverka kunskapsnivån i Sverige. Utbildning och forskning som ger kunskap är en investering för såväl samhället som individen och är en av de viktigaste faktorerna för tillväxt och utveckling av ett samhälle.



Saco, Box 2206, 10315 Stockholm
tel vx: 08-6134800, www.saco.se