



Årsredovisning 2013

Sveriges akademikers centralorganisation, Saco
Org. nr 802000-0850

Årsredovisning för räkenskapsåret 2013

Styrelsen för Saco avger härmed följande årsredovisning.

Innehåll	Sida
Förvaltningsberättelse	2
Koncernen	
Resultaträkning	4
Balansräkning	5
Kassaflödesanalys	7
Moderföreningen	
Resultaträkning	8
Balansräkning	9
Kassaflödesanalys	11
Redovisnings- och värderingsprinciper	12
Noter	14

Alla belopp redovisas, om inte annat anges, i kronor (kr).

Uppgifter inom parentes avser föregående år.

Tkr avser belopp som redovisas i tusental kronor.

2/13

Tom Cole

Förvaltningsberättelse

Information om verksamheten

Saco, Sveriges akademikers centralorganisation, samlar Sveriges akademiker och består av 22 självständiga förbund. Tillsammans är vi ca 645 000 (636 000) medlemmar inom Saco. Vi tar aldrig partipolitisk ställning, men engagerar oss gärna i samhällspolitiska frågor som berör våra medlemmar. Vi arbetar för goda villkor när det gäller lön, anställningsförhållanden, yrkesutövning, socialförsäkringar, egenföretagande och för högre kvalitet från grundskola till forskarutbildning.

Resultat och ställning

Moderföreningens verksamhetsresultat är nästan 7 Mkr lägre än föregående år. Det har framförallt sin förklaring i att kansliet under året inte haft några vakanta tjänster, utan istället i flera fall haft dubbel bemanning i samband med att tjänster tillsatts av ny person. Vidare förklaras resultatet av den genomförda kongressen, satsningar på IT-området och utveckling av webb, bland annat utveckling av lokala webbplatser, samt deltagande i Pride-festivalen och utökat deltagande i Sacos studentmässor.

	2013	2012	2011	2010
Översikt koncernen (Tkr)				
Rörelsens intäkter inkl fastighetsintäkter	75 084	74 231	70 244	67 644
Resultat efter finansiella poster	-6 226	2 011	2 895	2 385
Balansomslutning	72 650	77 782	70 469	71 906
Medelantal anställda	41	41	38	36
Översikt moderförening (Tkr)				
Årsavgifter	56 156	54 787	54 767	52 872
Verksamhetsresultat	-10 246	-3 383	2 324	475
Fastighetsresultat	4 492	4 077	-477	555
Balansomslutning	66 781	71 405	68 537	67 055
Medelantal anställda	39	39	36	34
Rörelsekapital*	29 360	36 173	35 948	32 388

*Rörelsekapital definieras som omsättningstillgångar plus långfristiga värdepappersinnehav (exklusive andelar i dotterbolag) minus kortfristiga skulder.

Verksamheten under räkenskapsåret

Under året har verksamheten löpt vidare enligt de beslut som Sacokongressen fattade i november 2009 och den av styrelsen antagna verksamhetsplanen för år 2013. Samtidigt har under året varit fokus på planering inför och genomförande av Sacokongressen 2013.

I fastigheten har inga större renoveringsarbeten utförts utan bara löpande underhåll, till skillnad från föregående år då bland annat konferensrummen på entréplan renoverades.

För en närmare beskrivning hänvisas till "Sacos verksamhetsberättelse 2013" 

Framtida utveckling

Under innevarande kongressperiod följer styrelsen och kansliet 2013 års kongressbeslut, bland annat det samhällspolitiska programmet "Akademikernas ansvar" samt " Sacos verksamhetsplan och budget 2014".

Resultatdisposition

Styrelsen föreslår att årets resultat behandlas enligt följande:

Årets förlust	-6 547 194
till reparationsfond, Midas 6 avsätts	-500 000
från avsatta kongressmedel ianspråktagas	1 500 000
i ny räkning överförs	-5 547 194

AM

Hg Cede

Koncernens resultaträkning

	Not	2013	2012
Rörelsens intäkter:			
Nettoomsättning		68 041 169	67 081 961
	1	68 041 169	67 081 961
Rörelsens kostnader:			
Övriga externa kostnader	2, 3, 4, 5	-36 602 484	-32 102 947
Personalkostnader	6	-41 693 825	-37 213 810
Avskrivningar av materiella anläggningstillgångar	11	-619 840	-437 982
Övriga rörelsekostnader		-78 916 149	-69 754 739
Rörelseresultat	7	-10 874 980	-2 672 778
Resultat från fastighetsförvaltning:			
Intäkter fastighetsförvaltningen	8	7 042 522	7 149 173
Kostnader fastighetsförvaltningen		-1 950 521	-2 493 972
Personalkostnader fastighetsförvaltningen	6	-247 250	-220 000
Planenliga avskrivningar byggnader	11	-417 924	-417 924
Planenliga avskrivningar inventarier	11	-46 679	-51 652
		4 380 148	3 965 625
Resultat efter fastighetsförvaltning		-6 494 832	1 292 847
Resultat från finansiella investeringar:			
Resultat från övriga värdepapper och fordringar som är anläggningstillgångar	9	224 912	563 826
Övriga räntetäckter och liknande resultatposter		59 951	155 126
Räntekostnader		-16 306	-622
		268 557	718 330
Resultat efter finansiella poster		-6 226 275	2 011 177
Skatt	10	-898 278	-1 484 947
Årets resultat		-7 124 553	526 230



Koncernens balansräkning

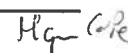
TILLGÅNGAR	Not	2013-12-31	2012-12-31
Anläggningstillgångar			
Materiella anläggningstillgångar			
Byggnader och mark	11	10 660 900	11 078 824
Inventarier, verktyg och installationer		1 319 444	1 204 867
		11 980 344	12 283 691
Finansiella anläggningstillgångar			
Andra långfristiga värdepappersinnehav	14	33 517 642	33 292 698
		33 517 642	33 292 698
Summa anläggningstillgångar		45 497 986	45 576 389
Omsättningstillgångar			
Kortfristiga fordringar			
Kundfordringar		7 342 604	14 621 713
Övriga fordringar		1 580 662	921 823
Förutbetalda kostnader och upplupna intäkter	15	1 531 975	1 663 690
		10 455 241	17 207 226
Kassa och bank	16	16 520 133	14 998 514
Summa omsättningstillgångar		26 975 374	32 205 740
Summa tillgångar		72 473 360	77 782 129

7/5

Hg Cole

Koncernens balansräkning, forts

EGET KAPITAL OCH SKULDER	Not	2013-12-31	2012-12-31
Eget kapital	17		
<i>Fritt eget kapital</i>			
Ändamålsbestämda medel		3 939 590	2 939 590
Fria reserver		46 952 946	47 426 717
Årets resultat		-7 124 553	526 230
<i>Summa eget kapital</i>		43 767 983	50 892 537
Kortfristiga skulder			
Leverantörsskulder		8 529 225	7 467 810
Skatteskuld		838 410	768 545
Övriga skulder		1 848 492	1 747 899
Upplupna kostnader och förutbetalda intäkter	18	17 489 250	16 905 338
		28 705 377	26 889 592
<i>Summa eget kapital och skulder</i>		72 473 360	77 782 129
Poster inom linjen			
Ställda säkerheter	19	14 700 000	14 700 000
Ansvarsförbindelser		Inga	Inga

Koncernens kassaflödesanalys

	Not	2013	2012
Den löpande verksamheten			
Resultat efter finansiella poster		-6 226 275	2 011 177
Justeringar för poster som inte ingår i kassaflödet			
Avskrivningar		1 084 443	907 558
Realisationsresultat		-295 318	-556 028
Återförd nedskrivning aktier			
		-5 437 150	2 362 707
Betald inkomstskatt		-898 278	-1 484 947
Kassaflöde från den löpande verksamheten före förändringar av rörelsekapital		-6 335 428	877 760
Förändringar i rörelsekapital			
Förändring av kortfristiga fordringar		6 751 985	1 231 157
Förändring av kortfristiga skulder		1 815 785	6 787 279
Kassaflöde från den löpande verksamheten		2 232 342	8 896 196
Investeringsverksamheten			
Förvärv av materiella anläggningstillgångar		-846 609	-916 171
Försäljning av materiella anläggningstillgångar		152 000	0
Förvärv av värdepapper		-16 612 092	-27 255 299
Försäljning av värdepapper		16 595 978	27 247 496
Kassaflöde från investeringsverksamheten		-710 723	-923 974
Förändring av likvida medel		1 521 619	7 972 222
Likvida medel vid årets början		14 998 514	7 026 292
Likvida medel vid årets slut		16 520 133	14 998 514

Handwritten signature: H. G. Carl

Moderföreningens resultaträkning

	Not	2013	2012
Verksamhetens intäkter:			
Verksamhetsintäkter		60 888 322	59 447 685
	1	60 888 322	59 447 685
Verksamhetens kostnader:			
Övriga externa kostnader	2,3,4,5	-30 757 232	-26 923 302
Personalkostnader	6	-39 757 326	-35 469 712
Avskrivning av materiella anläggningstillgångar	11	-619 840	-437 982
		-71 134 398	-62 830 996
Verksamhetsresultat	7	-10 246 076	-3 383 311
Resultat från fastighetsförvaltning:			
Intäkter fastighetsförvaltningen	8	7 154 522	7 260 853
Kostnader fastighetsförvaltningen		-1 950 521	-2 493 972
Personalkostnader fastighetsförvaltningen	6	-247 250	-220 000
Planenliga avskrivningar byggnader	11	-417 924	-417 924
Planenliga avskrivningar inventarier	11	-46 679	-51 652
		4 492 148	4 077 305
Resultat efter fastighetsförvaltning		-5 753 928	693 994
Resultat från finansiella investeringar:			
Resultat från övriga värdepapper och fordringar som är anläggningstillgångar	9	224 912	716 826
Övriga ränteintäkter och liknande resultatposter		56 730	148 011
Räntekostnader		-16 213	-622
		265 429	864 215
Resultat före skatt		-5 488 499	1 558 209
Skatt	10	-1 058 695	-1 324 567
Årets resultat		-6 547 194	233 642

2/3

Itq Cele

Moderföreningens balansräkning

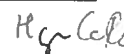
TILLGÅNGAR	Not	2013-12-31	2012-12-31
Anläggningstillgångar			
Materiella anläggningstillgångar			
Byggnader och mark	11	10 660 900	11 078 824
Inventarier, verktyg och installationer		1 319 444	1 204 867
		11 980 344	12 283 691
Finansiella anläggningstillgångar			
Andelar i koncernföretag	12	420 000	420 000
Fordringar hos koncernföretag	13	1	1
Andra långfristiga värdepappersinnehav	14	33 517 642	33 292 698
		33 937 643	33 712 699
Summa anläggningstillgångar		45 917 987	45 996 390
Omsättningstillgångar			
Kortfristiga fordringar			
Kundfordringar		7 154 488	14 643 797
Övriga fordringar		605 112	54 919
Förutbetalda kostnader och upplupna intäkter	15	1 531 225	1 662 940
		9 290 825	16 361 656
Kassa och bank	16	11 572 180	9 047 254
Summa omsättningstillgångar		20 863 005	25 408 910
Summa tillgångar		66 780 992	71 405 300

→

U. G. C. K.

Moderföreningens balansräkning, forts

EGET KAPITAL OCH SKULDER	Not	2013-12-31	2012-12-31
Eget kapital	17		
Fritt eget kapital			
Ändamålsbestämda medel		3 939 590	2 939 590
Balanserat resultat		44 368 308	45 703 286
Årets resultat		-6 547 194	233 642
Summa eget kapital		41 760 704	48 876 518
Kortfristiga skulder			
Leverantörsskulder		3 873 596	3 176 694
Skulder till koncernföretag		946 953	99 489
Skatteskuld		1 014 852	762 720
Övriga skulder		1 758 507	1 686 792
Upplupna kostnader och förutbetalda intäkter	18	17 426 380	16 803 087
		25 020 288	22 528 782
Summa eget kapital och skulder		66 780 992	71 405 300
Poster inom linjen			
Ställda säkerheter	19	14 700 000	14 700 000
Ansvarsförbindelser		Inga	Inga

Moderföreningens kassaflödesanalys

	2013	2012
Den löpande verksamheten		
Resultat efter finansiella poster	-5 488 499	1 558 209
Justeringar för poster som inte ingår i kassaflödet		
Avskrivningar	1 084 443	907 558
Realisationsresultat	-295 318	-556 028
	-4 699 374	1 909 739
Betald inkomstskatt	-898 315	-1 324 567
Lämnade koncernbidrag	-729 000	0
Kassaflöde från den löpande verksamheten före förändringar av rörelsekapital	-6 326 689	585 172
Förändringar i rörelsekapital		
Förändring av kortfristiga fordringar	7 070 831	1 034 198
Förändring av kortfristiga skulder	2 491 506	2 634 241
Kassaflöde från den löpande verksamheten	3 235 648	4 253 611
Investeringsverksamheten		
Förvärv av materiella anläggningstillgångar	-846 609	-916 171
Försäljning av materiella anläggningstillgångar	152 000	0
Förvärv av värdepapper	-16 612 092	-27 255 299
Försäljning av värdepapper	16 595 979	27 247 496
Kassaflöde från investeringsverksamheten	-710 722	-923 974
Förändring av likvida medel	2 524 926	3 329 637
Likvida medel vid årets början	9 047 254	5 717 617
Likvida medel vid årets slut	11 572 180	9 047 254

Me

Hu Cobe

Redovisnings- och värderingsprinciper

Allmänt

Årsredovisningen har upprättats enligt årsredovisningslagen och Bokföringsnämndens allmänna råd. Redovisningsprinciperna är oförändrade jämfört med föregående år.

Koncernredovisning

Koncernredovisningen omfattar moderföreningen samt dotterföretaget Sacos Studentmässor AB (556528-0731) i vilket moderföreningen direkt äger aktier motsvarande 100% av rösterna.

Koncernredovisningen har upprättats enligt förvärvsmetoden, vilket innebär att dotterföretagets egna kapital vid förvärvet, fastställt som skillnaden mellan tillgångarnas och skuldernas verkliga värden, elimineras i sin helhet. I koncernens egna kapital ingår härigenom endast den del av dotterföretagets egna kapital som tillkommit efter förvärvet.

Internvinster inom koncernen elimineras i sin helhet.

Redovisning av intäkter

Intäkter redovisas till det verkliga värdet av vad som erhållits eller kommer att erhållas. Medlemsavgifter, bidrag och övriga intäkter periodiseras så att intäkten förs till den period som den avser.

I koncernredovisningen elimineras koncernintern försäljning.

Leasingavtal

Samtliga leasingavtal redovisas som hyresavtal (operationella leasingavtal). Leasingavgiften kostnadsförs linjärt över leasingperioden.

Skatt

Redovisade inkomstskatter innefattar skatt som skall betalas eller erhållas avseende aktuellt år samt justeringar avseende tidigare års aktuella skatt. Skatteskulder/-fordringar värderas till vad som enligt organisationens bedömning skall erläggas till eller erhållas från skattemyndigheten. Bedömningen görs enligt de skatteregler och skattesatser som är beslutade eller som är aviserade och med stor säkerhet kommer att fastställas. För poster som redovisas i resultaträkningen, redovisas även därmed sammanhängande skatteeffekter i resultaträkningen. Skatteeffekter av poster som redovisas direkt mot eget kapital, redovisas mot eget kapital. Uppskjuten skatt avseende framtida skatteeffekter redovisas inte i resultat- och balansräkningarna.

Anläggningstillgångar

Materiella anläggningstillgångar värderas till anskaffningsvärde minskat med avskrivningar enligt plan. Avskrivning görs systematiskt över tillgångarnas förväntade nyttjandeperiod. Följande avskrivningstider tillämpas:

Byggnader	50 år
Datorer	3 år
Inventarier, verktyg och installationer, bilar	5 år

M

Rp GR

Långfristiga värdepappersinnehav

Aktier och andelar som är anläggningstillgångar värderas till anskaffningsvärdet. Om värdet på aktierna och/eller andelarna minskat så att det understiger det bokförda värdet och denna värdenedgång kan antas vara varaktig, görs en nedskrivning till detta lägre värde enligt portföljvärdemetoden.

Fordringar

Fordringar upptas till det belopp som efter individuell prövning beräknas bli betalt.

Kassaflödesanalys

Kassaflödesanalysen upprättas enligt indirekt metod, vilket innebär att den utgår från resultatet efter finansiella poster. Det redovisade kassaflödet omfattar endast transaktioner som medför in- eller utbetalningar. Som likvida medel klassificeras, förutom kassa- och banktillgodohavanden, kortfristiga finansiella placeringar som dels är utsatta för endast en obetydlig risk för värdefluktuationer, dels handlas på en öppen marknad till kända belopp eller har en kortare återstående löptid än tre månader från anskaffningstidpunkten.

SK

Hym 07/16

Noter

Not 1 Intäkter

Intäkterna fördelar sig enligt följande:

	Koncernen		Moderförening	
	2013	2012	2013	2012
Nettoomsättning/verksamhetsintäkter				
Nettoomsättning Sacos				
Studentmässor AB	7 492 703	7 984 349		
Årsavgifter	56 156 180	54 786 716	56 156 180	54 786 716
Statistikbearbetningar	2 681 086	2 092 033	2 683 043	2 092 331
Konferensverksamhet och försäljning	943 320	1 553 780	947 240	1 558 752
Service och försäljning till hyresgäster	367 923	397 987	701 902	742 790
Övriga intäkter	399 957	267 096	399 957	267 096
Summa	68 041 169	67 081 961	60 888 322	59 447 685

Not 2 Övriga externa kostnader

Övriga externa kostnader fördelar sig enligt följande:

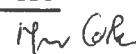
	Koncernen		Moderförening	
	2013	2012	2013	2012
Sacos Studentmässor AB	-6 228 110	-5 179 645	0	0
Köpta tjänster och externa arvoden	-10 382 565	-7 807 204	-10 382 565	-7 807 204
Internhyra*	-5 097 618	-5 214 730	-5 097 618	-5 214 730
Konferenser, kurser, seminarier	-4 119 291	-3 676 782	-4 119 291	-3 676 782
Medlemsavgifter	-3 088 399	-2 974 142	-3 088 399	-2 974 142
Övriga kostnader	-7 686 501	-7 250 444	-8 069 359	-7 250 444
Summa	-36 602 484	-32 102 947	-30 757 232	-26 923 302

* Internhyra avser kostnaden för de fastighetslokaler som utnyttjas av Saco och därmed inte uthyres externt. Beräknas enligt samma kvadratmeterpris som erhålles från externt uthyrda lokaler.

Not 3 Leasingavtal

Hyresavtal av operationell natur har ingåtts enligt följande:

	Koncernen		Moderförening	
	2013	2012	2013	2012
Under året har leasingkostnader uppgått till	428 148	524 136	428 148	524 136

Not 4 Arvode och kostnadsersättning till revisorer

	Koncernen		Moderförening	
	2013	2012	2013	2012
PwC				
Revisionsuppdrag	119 000	115 500	105 000	102 500
Övriga uppdrag	0	15 375	0	15 375
	119 000	130 875	105 000	117 875
Förtroendevalda revisorer				
Arvoden (inkl sociala avgifter)	22 042	22 042	22 042	22 042
Kostnadsersättningar	3 363	5 250	3 363	5 250
	25 405	27 292	25 405	27 292

Not 5 Arvode till styrelseledamöter och övriga förtroendevalda

	Koncernen		Moderförening	
	2013	2012	2013	2012
Styrelseledamöter (exkl ordförande)				
Arvoden	301 500	307 500	301 500	307 500
Sociala avgifter	94 731	96 617	94 731	96 617
	396 231	404 117	396 231	404 117
Övriga förtroendevalda:				
Stadgekommitté, ersättningskommitté, valberedning				
Arvoden	112 500	96 250	112 500	96 250
Sociala avgifter	32 166	30 242	32 166	30 242
	144 666	126 492	144 666	126 492

Not 6 Personal

	2013		2012	
	Löner och andra ersättningar	Sociala kostnader (varav pensionskostnader)	Löner och andra ersättningar	Sociala kostnader (varav pensionskostnader)
Moderföreningen	21 740 023	11 493 475 (3 856 095)	20 821 095	12 028 038 (4 330 898)
Dotterbolag	1 273 187	592 938 (157 653)	1 154 990	538 129 (149 242)
Koncernen totalt	23 013 210	12 086 413 (4 013 748)	21 976 085	12 566 167 (4 480 140)
Medelantalet anställda:	2013	2012		
	Antal anställda	Varav män	Antal anställda	Varav män
Moderförening	39	35%	39	34%
Dotterbolag	2	0%	2	0%
Totalt koncernen	41	33%	41	32%

Handwritten signature: K. G. Cole

Not 6 Personal, forts

	Koncernen		Moderförening	
	2013	2012	2013	2012
Löner och andra ersättningar:				
Ordförande/kanslichef/VD *	3 230 428	3 073 809	2 545 108	2 404 415
Övriga anställda	19 782 782	18 918 884	21 740 023	18 416 680
	23 013 210	21 992 693	24 285 131	20 821 095
Sociala kostnader:				
Pensionskostnader för ordförande/ kanslichef/VD **	1 173 048	1 080 031	1 044 769	957 925
Pensionskostnader övriga anställda	2 840 700	3 400 109	3 856 095	3 372 973
Sociala kostnader	8 072 665	8 086 027	8 653 719	7 697 140
	12 086 413	12 566 167	13 554 583	12 028 038

* Av koncernens lönekostnader avser 1 509 tkr (1 433 tkr) ordförande, 1 036 tkr (972 tkr) kanslichef och 685 tkr (669 tkr) VD.

** Av koncernens pensionskostnader avser 505 tkr (478 tkr) ordförande, 540 tkr (480 tkr) kanslichef och 128 tkr (122 tkr) dotterbolagets VD.

Avtal om avgångsvederlag

Uppsägningstiden för *ordförandens* anställningsavtal är tolv månader från Sacos sida och en månad från ordförandens sida. Vid uppsägning har Saco rätt att skilja ordföranden från befattningen med Sacos angelägenheter under uppsägningstiden eller del av denna. I sådant fall har ordföranden rätt att ta annan anställning eller bedriva egen verksamhet under förutsättning att detta inte innebär en med Saco konkurrerande eller förtroendeskadlig verksamhet. Lön, pensionsförmåner och andra förmåner från sådan anställning eller verksamhet ska räknas av från ordförandens motsvarande förmåner från Saco.

Om ordföranden skiljs från befattningen med Sacos angelägenheter på sätt som anges ovan ska all egendom som ordföranden disponerar i anledning av anställningen återlämnas till Saco inom 21 dagar från mottagande av uppsägningsskriften, dock senast vid anställningens upphörande.

Anställningen upphör utan föregående uppsägning att gälla vid tidpunkten för Sacos nästa ordinarie kongress. Om ordföranden inte omväljs av kongressen erhåller ordföranden tolv månaders uppsägningslön. Under tid uppsägningslön utgår ska Saco fortsätta att erlagga premier för enligt detta avtal teckade pensionsförsäkringar. Om ordföranden under den tid som uppsägningslön utgår erhåller inkomst från uppdrag, annan anställning eller egen verksamhet, ska sådana inkomster avräknas från den månatliga uppsägningslönen. Det åligger ordföranden att löpande informera Saco om sådana inkomster.

Om *kanslichefens* anställning sägs upp av arbetsgivaren innan uppnådd pensionsålder ska kanslichefen behålla lön och övriga anställningsförmåner under femton månader efter anställningens upphörande. Saco får avräkna inkomster som kanslichefen under samma tid förvärvar i annan anställning och i näringsverksamhet.

Kanslichefens uppsägningstid är tre månader och pensionsålder 60 år.

26

H. G. C. E.

Not 6 Personal, forts

Uppllysning om sjukfrånvaro

MODERFÖRENING	2013	2012
Sjukfrånvaro för kvinnor	1,8%	1,7%
Sjukfrånvaro för män	0,6%	0,5%
Sjukfrånvaro för anställda yngre än 30 år		*
Sjukfrånvaro för anställda mellan 30 - 49 år	1,3%	1,4%
Sjukfrånvaro för anställda äldre än 49 år	1,2%	1,0%
Sjukfrånvaron för varje ovanstående grupp anges i procent av gruppens sammanlagda ordinarie arbetstid.		
* Redovisas ej pga undantagsregel i lagstiftningen som säger att uppgift inte skall lämna om antal anställda i gruppen är högst tio eller om uppgiften kan hänföras till enskild individ.		
Total sjukfrånvaro	1,4%	1,3%
Långtidssjukfrånvaro	0,0%	0,0%

Total sjukfrånvaro anges i procent av de anställdas sammanlagda ordinarie arbetstid. Långtidssjukfrånvaron är den andel av sjukfrånvaron som avser frånvaro under en sammanhängande tid av 60 dagar eller mer.

Den ordinarie arbetstiden har definierats som arbetstid enligt kollektivavtal eller annat avtal med den anställde. Semesterledighet och tjänstledighet ingår i ordinarie arbetstid.

KÖNSFÖRDELNING I LEDNINGEN	Koncernen		Moderförening	
	2013-12-31	2012-12-31	2013-12-31	2012-12-31
Fördelning mellan män och kvinnor i styrelsen:				
Kvinnor	7	7	5	5
Män	7	5	6	4
Fördelning mellan män och kvinnor i ledningen:				
Kvinnor	2	2	1	1
Män	4	4	3	3

Not 7 Inköp och försäljning mellan koncernbolag

Av årets inköp avser 382 858 (0) inköp från andra koncernbolag.

Av årets försäljning avser 451 856 kr (461 753 kr) försäljning till andra koncernbolag.

451 856

Not 8 Resultat från fastighetsförvaltning

	Koncernen		Moderförening	
	2013	2012	2013	2012
Intäkter fastighetsförvaltningen				
Hysesintäkter konferenslokaler	181 750	219 900	181 750	219 900
Övriga hyresintäkter	1 757 135	1 708 427	1 869 135	1 820 107
Internhyra*	5 097 618	5 214 730	5 097 618	5 214 730
Övriga intäkter	6 019	6 116	6 019	6 116
	7 042 522	7 149 173	7 154 522	7 260 853
Kostnader fastighetsförvaltningen				
Reparation och underhåll	-241 785	-766 836	-241 785	-766 836
Fastighetsskatt	-720 000	-680 000	-720 000	-680 000
Uppvärmning/el	-682 147	-736 066	-682 147	-736 066
Övriga fastighetskostnader	-306 589	-311 070	-306 589	-311 070
Personalkostnader	-247 250	-220 000	-247 250	-220 000
Avskrivningar	-464 603	-469 576	-464 603	-469 576
	-2 662 374	-3 183 548	-2 662 374	-3 183 548
Resultat fastighetsförvaltning	4 380 148	3 965 625	4 492 148	4 077 305

* Avser intäkt för de fastighetslokaler som utnyttjas av Saco och därmed inte uthyres externt.
Beräknas enligt samma kvadratmeterpris som erhålles från externt uthyrda lokaler.

Not 9 Resultat från övriga värdepapper och fordringar som är anläggningstillgångar

	Koncernen		Moderförening	
	2013	2012	2013	2012
Utdelningar	0	587 784	0	587 784
Realisationsresultat vid försäljningar	208 831	-31 756	208 831	-31 756
Returprovision	16 081	7 798	16 081	7 798
Återförd nedskriven fordran dotterbolag	0	0	0	153 000
Summa	224 912	563 826	224 912	716 826

Not 10 Skatt

	Koncernen		Moderförening	
	2013	2012	2013	2012
Aktuell skattekostnad (-)/intäkt (+)	-898 278	-1 484 947	-898 315	-1 324 567
Skatteeffekt på lämnat koncernbidrag			-160 380	
Uppskjuten skatt (-)/intäkt (+)	0	0	0	0
Redovisad skattekostnad	-898 278	-1 484 947	-1 058 695	-1 324 567

2/13

M. G. G.

Not 11 Materiella anläggningstillgångar

BYGGNADER OCH MARK	Koncernen		Moderförening	
	2013-12-31	2012-12-31	2013-12-31	2012-12-31
Ingående anskaffningsvärden	21 822 498	21 822 498	21 822 498	21 822 498
Årets anskaffningar, om-/tillbyggnad	0	0	0	0
Utgående ackumulerade anskaffningsvärden	21 822 498	21 822 498	21 822 498	21 822 498
Ingående avskrivningar	-10 743 674	-10 325 750	-10 743 674	-10 325 750
Årets avskrivningar	-417 924	-417 924	-417 924	-417 924
Utgående ackumulerade avskrivningar	-11 161 598	-10 743 674	-11 161 598	-10 743 674
Utgående planenligt restvärde	10 660 900	11 078 824	10 660 900	11 078 824
Varav mark	917 000	917 000	917 000	917 000
Taxeringsvärden				
Mark	30 000 000	28 000 000	30 000 000	28 000 000
Byggnad	42 000 000	40 000 000	42 000 000	40 000 000
	72 000 000	68 000 000	72 000 000	68 000 000

INVENTARIER, VERKTYG OCH INSTALLATIONER	Koncernen		Moderförening	
	2013-12-31	2012-12-31	2013-12-31	2012-12-31
Ingående anskaffningsvärden	7 568 342	7 461 893	7 568 342	7 461 893
Inköp	856 164	916 171	856 164	916 171
Försäljningar/Utrangeringar	-477 204	-809 722	-477 204	-809 722
Utgående ackumulerade anskaffningsvärden	7 947 302	7 568 342	7 947 302	7 568 342
Ingående avskrivningar	-6 363 475	-6 683 563	-6 363 475	-6 683 563
Försäljningar/Utrangeringar	402 136	809 722	402 136	809 722
Årets avskrivningar	-666 519	-489 634	-666 519	-489 634
Utgående ackumulerade avskrivningar	-6 627 858	-6 363 475	-6 627 858	-6 363 475
Utgående planenligt restvärde	1 319 444	1 204 867	1 319 444	1 204 867

I utgående värde ingår konst med 191 123 (191 123) kronor.

Kr. Carl

Not 12 Andelar i koncernföretag

	Moderföreningen	
	2013-12-31	2012-12-31
Ingående anskaffningsvärden	420 000	420 000
Utgående ackumulerade anskaffningsvärden	420 000	420 000
Utgående bokfört värde	420 000	420 000

	Kapital- andel	Rösträtts- andel	Antal andelar	Bokfört värde
Sacos Studentmässor AB	100%	100%	1 000	420 000
Summa				420 000

Uppgifter om dotterföretagets organisationsnummer och säte:

	Org.nr.	Säte
Sacos Studentmässor AB	556528-0731	Stockholm

Not 13 Fordringar hos koncernföretag

LÅN TILL SACOS STUDENTMÄSSOR AB	Moderförening	
	2013-12-31	2012-12-31
Ingående anskaffningsvärde	547 000	700 000
Amortering	0	-153 000
Utgående ackumulerade anskaffningsvärden	547 000	547 000
Ingående nedskrivning	-546 999	-699 999
Återförd nedskrivning	0	153 000
Utgående ackumulerade nedskrivningar	-546 999	-546 999
Utgående bokfört värde	1	1

Not 14 Andra långfristiga värdepappersinnehav

	Koncernen		Moderförening	
	2013-12-31	2012-12-31	2013-12-31	2012-12-31
Ingående anskaffningsvärden	33 292 698	32 728 866	33 292 698	32 728 866
Inköp	16 612 092	27 843 081	16 612 092	27 843 081
Försäljningar	-16 387 148	-27 279 249	-16 387 148	-27 279 249
Utgående ackumulerade anskaffningsvärden	33 517 642	33 292 698	33 517 642	33 292 698
Utgående bokfört värde	33 517 642	33 292 698	33 517 642	33 292 698
Marknadsvärde	36 851 914	33 800 531	36 851 914	33 800 531

Not 15 Förutbetalda kostnader och upplupna intäkter

	Koncernen		Moderförening	
	2013-12-31	2012-12-31	2013-12-31	2012-12-31
Förutbetalda pensionspremier	0	119 492	0	119 492
Förutbetalda licenser	1 005 575	684 627	1 005 575	684 627
Förutbetald hyra av kontorsmaskiner	81 032	117 654	81 032	117 654
Upplupen intäkt, statistiktjänster	0	282 096	0	282 096
Förutbetalda prenumerationer	104 357	94 492	104 357	94 492
Övriga poster	341 011	365 329	340 261	364 579
Summa	1 531 975	1 663 690	1 531 225	1 662 940

Not 16 Checkräkningskredit

	Koncernen		Moderförening	
	2013-12-31	2012-12-31	2013-12-31	2012-12-31
Beviljat belopp	5 000 000	5 000 000	5 000 000	5 000 000

Not 17 Eget Kapital

KONCERNEN	Ändamåls-	Fria	Årets	Totalt
	bestämda		reserver	
	medel			
Belopp vid årets ingång	2 939 590	47 426 716	526 230	50 892 536
Disponering av föregående års resultat		526 230	-526 230	0
Förändring ändamålsbestämda medel	1 000 000	-1 000 000		0
Årets resultat			-7 124 553	-7 124 553
Belopp vid årets utgång	3 939 590	46 952 946	-7 124 553	43 767 983

MODERFÖRENING	Ändamåls-	Balanserad	Årets	Totalt
	bestämda		vinst	
	medel			
Belopp vid årets ingång	2 939 590	45 703 286	233 642	48 876 518
Disponering av föregående års resultat		233 642	-233 642	0
Förändring ändamålsbestämda medel	1 000 000	-1 000 000		0
Lämnade koncernbidrag		-729 000		-729 000
Skatteeffekt på lämnat koncernbidrag		160 380	-160 380	
Årets resultat			-6 386 814	-6 386 814
Belopp vid årets utgång	3 939 590	44 368 308	-6 547 194	41 760 704

Ändamålsbestämda medel innehåller fonderingar enligt nedan:

	2012-12-31		Avsättning	2013-12-31
	Utnyttjat	2013	2013	
Reparationsfond Midas 6	1 939 590	0	500 000	2 439 590
Kongressfond	1 000 000	0	500 000	1 500 000
Summa	2 939 590	0	1 000 000	3 939 590

Not 18 Upplupna kostnader och förutbetalda intäkter

	Koncernen		Moderförening	
	2013-12-31	2012-12-31	2013-12-31	2012-12-31
Löne-/semesterlöneskuld	1 586 439	993 198	1 488 095	891 786
Förutbetalda medlemsavgifter	14 256 900	14 039 045	14 256 900	14 039 045
Övriga poster	1 645 911	1 873 095	1 681 385	1 872 256
Summa	17 489 250	16 905 338	17 426 380	16 803 087

Not 19 Ställda säkerheter

	Koncernen		Moderförening	
	2013-12-31	2012-12-31	2013-12-31	2012-12-31
För egna skulder till kreditinstitut				
Fastighetsinteckningar	14 700 000	14 700 000	14 700 000	14 700 000
Summa ställda säkerheter	14 700 000	14 700 000	14 700 000	14 700 000

Stockholm den 22 april 2014


Göran Arrius
Ordförande


Richard Malmborg
1:e vice ordförande


Henrietta Huzell
2:e vice ordförande



Mikael Ägelström


Marie Wedin


Anitha Wijkström


Bo Jansson


Ann-Charlott Juliusson



Magnus Hedberg


Heike Erkers


Ivar de la Cruz

Vår revisionsberättelse har avgivits den 18 juni 2014


Birgitta Bjelkberg
Auktoriserad revisor


Conny Persson


Britt-Marie Häggström

Revisionsberättelse

Till kongressen i Sveriges akademikers centralorganisation, Saco,
org.nr 802000-0850

Rapport om årsredovisningen och koncernredovisningen

Vi har utfört en revision av årsredovisningen och koncernredovisningen för Sveriges akademikers centralorganisation, Saco för år 2013.

Styrelsens ansvar för årsredovisningen och koncernredovisningen

Det är styrelsen som har ansvaret för att upprätta en årsredovisning och koncernredovisning som ger en rättvisande bild enligt årsredovisningslagen och för den interna kontroll som styrelsen bedömer är nödvändig för att upprätta en årsredovisning och koncernredovisning som inte innehåller väsentliga felaktigheter, vare sig dessa beror på oegentligheter eller på fel.

Revisorns ansvar

Vårt ansvar är att uttala oss om årsredovisningen och koncernredovisningen på grundval av vår revision. Granskningen har utförts enligt god revisionssed. För den auktoriserade revisorn innebär detta att hon har utfört revisionen enligt International Standards on Auditing och god revisionssed i Sverige. Dessa standarder kräver att den auktoriserade revisorn följer yrkesetiska krav samt planerar och utför revisionen för att uppnå rimlig säkerhet att årsredovisningen och koncernredovisningen inte innehåller väsentliga felaktigheter.

En revision innefattar att genom olika åtgärder inhämta revisionsbevis om belopp och annan information i årsredovisningen och koncernredovisningen. Revisorn väljer vilka åtgärder som ska utföras, bland annat genom att bedöma riskerna för väsentliga felaktigheter i årsredovisningen och koncernredovisningen, vare sig dessa beror på oegentligheter eller på fel. Vid denna riskbedömning beaktar revisorn de delar av den interna kontrollen som är relevanta för hur förbundet upprättar en årsredovisning och koncernredovisning i syfte att utforma granskningsåtgärder som är ändamålsenliga med hänsyn till omständigheterna, men inte i syfte att göra ett uttalande om effektiviteten i förbundets interna kontroll. En revision innefattar också en utvärdering av ändamålsenligheten i de redovisningsprinciper som har använts och av rimligheten i styrelsens uppskattningar i redovisningen, liksom en utvärdering av den övergripande presentationen i årsredovisningen och koncernredovisningen.

Vi anser att de revisionsbevis vi har inhämtat är tillräckliga och ändamålsenliga som grund för våra uttalanden.

Uttalanden

Enligt vår uppfattning har årsredovisningen och koncernredovisningen upprättats i enlighet med årsredovisningslagen och ger en i alla väsentliga avseenden rättvisande bild av moderförbundets och koncernens finansiella ställning per den 31 december 2013 och av dessas finansiella resultat och kassaflöden för året enligt årsredovisningslagen. Förvaltningsberättelsen är förenligt med årsredovisningens och koncernredovisningens övriga delar.

Vi tillstyrker därför att föreningsstämman fastställer resultaträkningen och balansräkningen för förbundet och koncernen.

Rapport om andra krav enligt lagar och andra författningar

Utöver vår revision av årsredovisningen och koncernredovisningen har vi även utfört en revision av styrelsens förvaltning för Sveriges akademikers centralorganisation, Saco för år 2013.

Styrelsens ansvar

Det är styrelsen som har ansvaret för förvaltningen.

Revisorns ansvar

Vårt ansvar är att med rimlig säkerhet uttala oss om förvaltningen på grundval av vår revision. Vi har utfört revisionen enligt god revisionssed i Sverige.

Som underlag för vårt uttalande om ansvarsfrihet har vi utöver vår revision av årsredovisningen och koncernredovisningen granskat väsentliga beslut, åtgärder och förhållanden i förbundet för att kunna bedöma om någon styrelseledamot har företagit någon åtgärd eller gjort sig skyldig till försummelse som kan leda till ersättningskyldighet. Vi har även granskat om någon styrelseledamot på annat sätt har handlat i strid med stadgarna.

Vi anser att de revisionsbevis vi har inhämtat är tillräckliga och ändamålsenliga som grund för vårt uttalande.

Uttalande

Vi tillstyrker att kongressen beviljar styrelsens ledamöter ansvarsfrihet för räkenskapsåret.

Stockholm den 18 juni 2014



Conny Persson



Britt-Marie Haggström



Birgitta Bjelkberg
Auktoriserad revisor

Saco, Sveriges akademikers centralorganisation, är den samlande organisationen för Sveriges akademiker. Vi är en partipolitiskt obunden facklig centralorganisation. Sacos 22 självständiga förbund företräder yrkes- och examensgrupper från hela arbetsmarknaden, inklusive företagare. Något som förenar våra medlemsförbund är akademisk utbildning, kunskap, kompetens och yrkesstolthet. Totalt är cirka 650 000 akademiker medlemmar. Som företrädare för Sveriges akademiker är det självklart för Saco att ständigt påverka kunskapsnivån i Sverige. Utbildning och forskning som ger kunskap är en investering för såväl samhället som individen och är en av de viktigaste faktorerna för tillväxt och utveckling av ett samhälle.



Saco, Box 2206, 10315 Stockholm
tel vx: 08-6134800, www.saco.se