



# Årsredovisning 2014



**Sveriges akademikers centralorganisation, Saco**  
**Org. nr 802000-0850**

**Årsredovisning för räkenskapsåret 2014**

Styrelsen för Saco avger härmed följande årsredovisning.

<b>Innehåll</b>	<b>Sida</b>
Förvaltningsberättelse	2
Koncernen	
Resultaträkning	4
Balansräkning	5
Kassaflödesanalys	7
Moderföreningen	
Resultaträkning	8
Balansräkning	9
Kassaflödesanalys	11
Redovisnings- och värderingsprinciper	12
Noter	14

Alla belopp redovisas, om inte annat anges, i kronor (kr).

Uppgifter inom parentes avser föregående år.

Tkr avser belopp som redovisas i tusental kronor.

7/1

Cate Hj

## Förvaltningsberättelse

### Information om verksamheten

Sveriges akademikers centralorganisation, Saco, är en partipolitiskt obunden sammanslutning av 22 självständiga fackförbund för akademiker och jämförbara kvalificerade yrkesutövare. Saco driver utifrån en värdegemenskap baserad på förbundsmedlemmarnas utbildning, kunskap och kompetens frågor av betydelse för anställningsförhållanden och yrkesutövning.

Sacoförbunden har tillsammans ca 652 000 (645 000) medlemmar.

### Saco verkar för

- \* hög kvalitet i utbildning och forskning, studieförhållanden som ger individen möjlighet att skaffa sig utbildning utifrån personliga förutsättningar,
- \* löne- och ersättningsystem som är baserade på utbildning, kunskap och kompetens och som tar hänsyn till ansvar och prestation i yrkesutövningen, ett skattesystem som stimulerar till kvalificerade arbetsinsatser, integritet och självständighet i yrkesutövningen samt trygghet i anställningen och ekonomiskt skydd vid arbetslöshet.

### Verksamheten under räkenskapsåret - främjande av ändamålet

Verksamheten har löpt vidare enligt de beslut som Sacokongressen fattade i november 2013 och den av styrelsen antagna verksamhetsplanen för år 2014. Saco har bedrivit utrednings-, bevaknings- och påverkansarbete och genomfört kommunikationsinsatser inom de politikområden som beskrivs i verksamhetsplanen.

Under året har områdena lön (livslön, lönespridning m.m.) och utbildning och forskning särskilt prioriterats. Påverkansarbete bedrivs bland annat genom bloggar, debattartiklar, föreläsningar, politikerträffar, deltagande i olika nätverk och referensgrupper, svar på remisser samt seminariearrangemang. Under våren arrangerade Saco tillsammans med tio Sacoförbund ett högskolepolitiskt akademikerforum på temat "Hur kan utbildning och forskning bidra till att skapa jobb och välfärd - idag och i framtiden?". Inriktningen för Sacos deltagande i Almedalsveckan var "Utbildning ska löna sig". Flera seminarier om ämnet lön har arrangerats, bland annat utifrån antologin "Lönespridning" som släpptes i oktober 2013.

För en närmare beskrivning hänvisas till "Sacos verksamhetsberättelse 2014".

Saco förvaltar två stiftelser med ett sammanlagt kapitalvärde om 1 455 tkr (marknadsvärde 1 545 tkr).

### Vidareförmedlade bidrag

För förbundens räkning administrerar Saco bidrag till regional skyddsombudsverksamhet från Arbetsmiljöverket. Se även not 19.





## Resultat och ställning

	2014	2013	2012	2011
<b>Översikt koncernen (Tkr)</b>				
Rörelsens intäkter inkl fastighetsintäkter	76 257	75 084	74 231	70 244
Resultat efter finansiella poster	1 326	-6 226	2 011	2 895
Balansomslutning	72 248	72 650	77 782	70 469
Medelantal anställda	42	41	41	38
<b>Översikt moderförening (Tkr)</b>				
Årsavgifter	57 028	56 156	54 787	54 767
Verksamhetsresultat	-5 139	-10 246	-3 383	2 324
Fastighetsresultat	4 293	4 492	4 077	-477
Balansomslutning	66 926	66 781	71 405	68 537
Medelantal anställda	40	39	39	36
Rörelsekapital*	30 442	29 360	36 173	35 948

\*Rörelsekapital definieras som omsättningstillgångar plus långfristiga värdepappersinnehav (exklusive andelar i dotterbolag) minus kortfristiga skulder.

Moderföreningens verksamhetsresultat är ca 5 Mkr högre än föregående år. Det har till stor del sin förklaring i kongressen som ägde rum under 2013. Vidare har bemanningen av receptionen, som tidigare var utlagd på entreprenad, gått över i anställning under 2014.

### Fastighetsförvaltning

Saco äger kontorsfastigheten Midas 6 i Gamla stan, byggd 1978.

Fastigheten används till största delen av Sacos kansli, men lediga lokaler på två av våningsplanen hyrs ut till externa hyresgäster.

Under räkenskapsåret har inga större renoveringsarbeten genomförts i avvaktan på resultatet av en långsiktig verksamhetsplan, framtagen av extern konsult under året. Trots i stort sett oförändrade hyresintäkter samtidigt som driftkostnaderna varit lägre än föregående år blev fastighetsresultatet något sämre än för 2013. Det beror på ökade avskrivningskostnader som en följd av uppdelningen av fastighetens värde i komponenter i och med övergången till det nya redovisningsregelverket, K3.

### Framtida utveckling

Under innevarande kongressperiod följer styrelsen och kansliet 2013 års kongressbeslut, bland annat det samhällspolitiska programmet "Akademikernas ansvar" samt " Sacos verksamhetsplan och budget 2015".

Under 2015 kommer dotterbolagets, Sacos studentmässor AB, verksamhet att drivas vidare i moderföreningen Saco och dotterbolaget försätts vilande.

### Resultatdisposition

Styrelsen föreslår att årets resultat behandlas enligt följande:

Årets vinst	340 312
till reparationsfond, Midas 6 avsätts	-500 000
till kongressmedel avsätts	-500 000
i ny räkning överförs	-659 688

*76* *COFC Kgr*

## Koncernens resultaträkning

	Not	2014	2013
<b>Rörelsens intäkter</b>			
Nettoomsättning		69 314 141	68 041 169
	1	<b>69 314 141</b>	<b>68 041 169</b>
<b>Rörelsens kostnader</b>			
Övriga externa kostnader	2, 3, 4, 5	-32 895 791	-36 602 484
Personalkostnader	6	-41 030 052	-41 693 825
Avskrivningar av materiella anläggningstillgångar	11	-584 079	-619 840
		<b>-74 509 922</b>	<b>-78 916 149</b>
<b>Rörelseresultat</b>	7	<b>-5 195 781</b>	<b>-10 874 980</b>
<b>Resultat från fastighetsförvaltning:</b>			
	8	6 942 717	7 042 522
Intäkter fastighetsförvaltningen		-1 911 905	-1 950 521
Kostnader fastighetsförvaltningen	6	-273 713	-247 250
Personalkostnader fastighetsförvaltningen	11	-528 418	-417 924
Planenliga avskrivningar byggnader	11	-48 133	-46 679
Planenliga avskrivningar inventarier		<b>4 180 548</b>	<b>4 380 148</b>
<b>Resultat efter fastighetsförvaltning</b>		<b>-1 015 233</b>	<b>-6 494 832</b>
<b>Resultat från finansiella poster</b>			
Resultat från övriga värdepapper och fordringar som är anläggningstillgångar	9	2 330 042	224 912
Övriga räntetäckter och liknande resultatposter		18 914	59 951
Räntekostnader		-7 661	-16 306
		<b>2 341 295</b>	<b>268 557</b>
<b>Resultat efter finansiella poster</b>		<b>1 326 062</b>	<b>-6 226 275</b>
Skatt på årets resultat	11	-1 569 597	-898 278
<b>Årets resultat</b>		<b>-243 535</b>	<b>-7 124 553</b>

73

CaPe

Hen

## Koncernens balansräkning

<b>TILLGÅNGAR</b>	<b>Not</b>	<b>2014-12-31</b>	<b>2013-12-31</b>
<b>Anläggningstillgångar</b>			
<b>Materiella anläggningstillgångar</b>	12		
Byggnader och mark		10 235 357	10 660 900
Inventarier, verktyg och installationer		1 004 065	1 319 444
		<b>11 239 422</b>	<b>11 980 344</b>
<b>Finansiella anläggningstillgångar</b>			
Andra långfristiga värdepappersinnehav	15	30 847 799	33 517 642
		<b>30 847 799</b>	<b>33 517 642</b>
<b>Summa anläggningstillgångar</b>		<b>42 087 221</b>	<b>45 497 986</b>
<b>Omsättningstillgångar</b>			
<b>Kortfristiga fordringar</b>			
Kundfordringar		12 840 898	7 342 604
Övriga fordringar		1 265 980	1 580 662
Förutbetalda kostnader och upplupna intäkter	16	1 725 506	1 531 975
		<b>15 832 384</b>	<b>10 455 241</b>
<b>Kassa och bank</b>	17	14 328 539	16 520 133
<b>Summa omsättningstillgångar</b>		<b>30 160 923</b>	<b>26 975 374</b>
<b>Summa tillgångar</b>		<b>72 248 144</b>	<b>72 473 360</b>

3/16

Carpe

Hca

## Koncernens balansräkning, forts

<b>EGET KAPITAL OCH SKULDER</b>	<b>Not</b>	<b>2014-12-31</b>	<b>2013-12-31</b>
<b>Eget kapital</b>	18		
<i>Fritt eget kapital</i>			
Ändamålsbestämda medel		2 939 590	3 939 590
Fria reserver		40 828 392	46 952 946
Årets resultat		-243 535	-7 124 553
		<b>43 524 447</b>	<b>43 767 983</b>
<b>Summa eget kapital</b>		<b>43 524 447</b>	<b>43 767 983</b>
<b>Kortfristiga skulder</b>			
Leverantörsskulder		7 658 137	8 529 225
Skatteskuld		502 971	838 410
Övriga skulder	19	1 446 395	1 848 492
Upplupna kostnader och förutbetalda intäkter	20	19 116 194	17 489 250
		<b>28 723 697</b>	<b>28 705 377</b>
<b>Summa eget kapital och skulder</b>		<b>72 248 144</b>	<b>72 473 360</b>
<b>Ställda säkerheter</b>	21	<b>14 700 000</b>	<b>14 700 000</b>
<b>Ansvarsförbindelser</b>		<b>Inga</b>	<b>Inga</b>

76

CER HGR



## Koncernens kassaflödesanalys

	Not	2014	2013
<b>Den löpande verksamheten</b>			
Resultat efter finansiella poster		1 326 062	-6 226 275
Justeringar för poster som inte ingår i kassaflödet			
Avskrivningar		1 160 630	1 084 443
Realisationsresultat		-2 298 214	-295 318
Återförd nedskrivning aktier			
		<b>188 478</b>	<b>-5 437 150</b>
Betald inkomstskatt		-1 569 597	-898 278
<b>Kassaflöde från den löpande verksamheten före förändringar av rörelsekapital</b>		<b>-1 381 119</b>	<b>-6 335 428</b>
Förändringar i rörelsekapital			
Förändring av kortfristiga fordringar		-5 377 144	6 751 985
Förändring av kortfristiga skulder		18 320	1 815 785
<b>Kassaflöde från den löpande verksamheten</b>		<b>-6 739 943</b>	<b>2 232 342</b>
<b>Investeringsverksamheten</b>			
Förvärv av materiella anläggningstillgångar		-419 708	-846 609
Försäljning av materiella anläggningstillgångar		0	152 000
Förvärv av värdepapper		-12 602 417	-16 612 092
Försäljning av värdepapper		17 570 474	16 595 978
<b>Kassaflöde från investeringsverksamheten</b>		<b>4 548 349</b>	<b>-710 723</b>
<b>Finansieringsverksamheten</b>			
Förändring av långfristiga fordringar		0	0
<b>Kassaflöde från finansieringsverksamheten</b>		<b>0</b>	<b>0</b>
<b>Förändring av likvida medel</b>		<b>-2 191 594</b>	<b>1 521 619</b>
Likvida medel vid årets början		16 520 133	14 998 514
<b>Likvida medel vid årets slut</b>		<b>14 328 539</b>	<b>16 520 133</b>

7/3

COP

ML

## Moderföreningens resultaträkning

	Not	2014	2013
<b>Verksamhetens intäkter</b>			
Verksamhets intäkter		61 203 653	60 888 322
	1	<b>61 203 653</b>	<b>60 888 322</b>
<b>Verksamhetens kostnader</b>			
Övriga externa kostnader	2,3,4,5	-26 504 755	-30 757 232
Personalkostnader	6	-39 254 150	-39 757 326
Avskrivning av materiella anläggningstillgångar	12	-584 079	-619 840
		<b>-66 342 984</b>	<b>-71 134 398</b>
<b>Verksamhetsresultat</b>	7	<b>-5 139 331</b>	<b>-10 246 076</b>
<b>Resultat från fastighetsförvaltning</b>			
	8		
Intäkter fastighetsförvaltningen		7 054 717	7 154 522
Kostnader fastighetsförvaltningen		-1 911 906	-1 950 521
Personalkostnader fastighetsförvaltningen	6	-273 713	-247 250
Planenliga avskrivningar byggnader	12	-528 418	-417 924
Planenliga avskrivningar inventarier	12	-48 133	-46 679
		<b>4 292 547</b>	<b>4 492 148</b>
<b>Resultat efter fastighetsförvaltning</b>		<b>-846 784</b>	<b>-5 753 928</b>
<b>Resultat från finansiella poster</b>			
Resultat från övriga värdepapper och fordringar som är anläggningstillgångar	9	2 877 041	224 912
Övriga ränteintäkter och liknande resultatposter		16 887	56 730
Räntekostnader		-7 235	-16 213
		<b>2 886 693</b>	<b>265 429</b>
<b>Resultat efter finansiella poster</b>		<b>2 039 909</b>	<b>-5 488 499</b>
Bokslutsdispositioner	10	-130 000	0
Skatt på årets resultat	11	-1 569 597	-1 058 695
<b>Årets resultat</b>		<b>340 312</b>	<b>-6 547 194</b>

2/3

Cofe

Mg

## Moderföreningens balansräkning

TILLGÅNGAR	Not	2014-12-31	2013-12-31
<b>Anläggningstillgångar</b>			
<b>Materiella anläggningstillgångar</b>			
	12		
Byggnader och mark		10 235 357	10 660 900
Inventarier, verktyg och installationer		1 004 065	1 319 444
		<b>11 239 422</b>	<b>11 980 344</b>
<b>Finansiella anläggningstillgångar</b>			
Andelar i koncernföretag	13	420 000	420 000
Fordringar hos koncernföretag	14	0	1
Andra långfristiga värdepappersinnehav	15	30 847 799	33 517 642
		<b>31 267 799</b>	<b>33 937 643</b>
<b>Summa anläggningstillgångar</b>		<b>42 507 221</b>	<b>45 917 987</b>
<b>Omsättningstillgångar</b>			
<b>Kortfristiga fordringar</b>			
Kundfordringar		11 755 108	7 154 488
Övriga fordringar		397 525	605 112
Förutbetalda kostnader och upplupna intäkter	16	1 693 979	1 531 225
		<b>13 846 612</b>	<b>9 290 825</b>
<b>Kassa och bank</b>	17	<b>10 572 541</b>	<b>11 572 180</b>
<b>Summa omsättningstillgångar</b>		<b>24 419 153</b>	<b>20 863 005</b>
<b>Summa tillgångar</b>		<b>66 926 374</b>	<b>66 780 992</b>

*JK*

*COE*

*HG*



## Moderföreningens kassaflödesanalys

	2014	2013
<b>Den löpande verksamheten</b>		
Resultat efter finansiella poster	2 039 909	-5 488 499
Justeringar för poster som inte ingår i kassaflödet		
Avskrivningar	1 160 630	1 084 443
Realisationsresultat	-2 298 214	-295 318
	<b>902 325</b>	<b>-4 699 374</b>
Betald inkomstskatt	-1 569 597	-898 315
Lämnade koncernbidrag	-130 000	-729 000
<b>Kassaflöde från den löpande verksamheten före förändringar av rörelsekapital</b>	<b>-797 272</b>	<b>-6 326 689</b>
Förändringar i rörelsekapital		
Förändring av kortfristiga fordringar	-4 555 787	7 070 831
Förändring av kortfristiga skulder	-194 929	2 491 506
<b>Kassaflöde från den löpande verksamheten</b>	<b>-5 547 988</b>	<b>3 235 648</b>
<b>Investeringsverksamheten</b>		
Förvärv av materiella anläggningstillgångar	-419 708	-846 609
Försäljning av materiella anläggningstillgångar	0	152 000
Förvärv av värdepapper	-12 602 417	-16 612 092
Försäljning av värdepapper	17 570 474	16 595 979
Övrigt		
<b>Kassaflöde från investeringsverksamheten</b>	<b>4 548 349</b>	<b>-710 722</b>
<b>Finansieringsverksamheten</b>		
Förändring av långfristiga fordringar	0	0
<b>Kassaflöde från finansieringsverksamheten</b>	<b>0</b>	<b>0</b>
<b>Förändring av likvida medel</b>	<b>-999 639</b>	<b>2 524 926</b>
<b>Likvida medel vid årets början</b>	<b>11 572 180</b>	<b>9 047 254</b>
<b>Likvida medel vid årets slut</b>	<b>10 572 541</b>	<b>11 572 180</b>

## Redovisnings- och värderingsprinciper

Från och med räkenskapsåret 2014 upprättas årsredovisningen med tillämpning av årsredovisningslagen och Bokföringsnämndens allmänna råd BFNAR 2012:1 *Årsredovisning och koncernredovisning* (K3). Tidigare tillämpades årsredovisningslagen och Bokföringsnämndens allmänna råd förutom BFNAR 2008:1 (K2) och BFNAR 2012:1 (K3). Övergången har gjorts enligt föreskrifterna i K3s kapitel 35.

Saco är en mindre organisation och har utnyttjat mindre företags möjlighet att inte räkna om jämförelsetalen för 2013 enligt K3s principer. Detta gäller endast för jämförelsetalen i tilläggsupplysningarna och endast för sådana tilläggsupplysningar som tillkommit i och med K3-regelverket, för vilka inga jämförelsetal för 2013 redovisas.

Komponentavskrivning av fastigheten tillämpas från och med 2014.

I moderföreningen har koncernbidrag som tidigare inte redovisats som bokslutsdisposition inte omklassificerats.

Övergången till K3 har inte inneburit några andra förändringar av värdering eller presentation i koncernredovisningen eller årsredovisningen varken för 2013 eller 2014.

## Koncernredovisning

Koncernredovisningen omfattar moderföreningen samt dotterföretaget Sacos Studentmässor AB (556528-0731) i vilket moderföreningen direkt äger aktier motsvarande 100% av rösterna.

Koncernredovisningen har upprättats enligt förvärvsmetoden, vilket innebär att dotterföretagets egna kapital vid förvärvet, fastställt som skillnaden mellan tillgångarnas och skuldernas verkliga värden, elimineras i sin helhet. I koncernens egna kapital ingår härigenom endast den del av dotterföretagets egna kapital som tillkommit efter förvärvet.

Internvinster inom koncernen elimineras i sin helhet.

## Redovisning av intäkter

Intäkter redovisas till det verkliga värdet av vad som erhållits eller kommer att erhållas. Medlemsavgifter, bidrag och övriga intäkter periodiseras så att intäkten förs till den period som den avser.

I koncernredovisningen elimineras koncernintern försäljning.

## Leasingavtal

Samtliga leasingavtal redovisas som hyresavtal (operationella leasingavtal).

Leasingavgiften kostnadsförs linjärt över leasingperioden.

## Skatt

Redovisade inkomstskatter innefattar skatt som skall betalas eller erhållas avseende aktuellt år samt justeringar avseende tidigare års aktuella skatt. Skatteskulder/-fordringar värderas till vad som enligt organisationens bedömning skall erläggas till eller erhållas från skattemyndigheten. Bedömningen görs enligt de skatteregler och skattesatser som är beslutade eller som är aviserade och med stor säkerhet kommer att fastställas. För poster som redovisas i resultaträkningen, redovisas även därmed sammanhängande skatteeffekter i resultaträkningen. Skatteeffekter av poster som redovisas direkt mot eget kapital, redovisas mot eget kapital. Uppskjuten skatt avseende framtida skatteeffekter redovisas inte i resultat- och balansräkningarna.

76

CR

Hgr

### Materiella anläggningstillgångar

Materiella anläggningstillgångar redovisas till anskaffningsvärde minskat med avskrivningar. I anskaffningsvärdet ingår utgifter som direkt kan hänföras till förvärvet av tillgången. När en komponent i en anläggningstillgång byts ut, utranteras eventuell kvarvarande del av den gamla komponenten och den nya komponentens anskaffningsvärde aktiveras. Tillkommande utgifter som avser tillgångar som inte delas upp i komponenter läggs till anskaffningsvärdet till den del tillgångens prestanda ökar i förhållande till tillgångens värde vid anskaffningstidpunkten.

Utgifter för löpande reparation och underhåll redovisas som kostnader.

I samband med fastighetsförvärv bedöms om fastigheten väntas ge upphov till framtida kostnader för rivning och återställande av platsen. I sådana fall görs en avsättning och anskaffningsvärdet ökas med samma belopp.

Materiella anläggningstillgångar skrivs av systematiskt över tillgångens bedömda nyttjandeperiod. När tillgångarnas avskrivningsbara belopp fastställs, beaktas i förekommande fall tillgångens restvärde. Koncernens mark har obegränsad nyttjandeperiod och skrivs inte av. Linjär avskrivningsmetod används för övriga typer av materiella tillgångar.

Följande avskrivningstider tillämpas:

	2014	2013
Kontorsbyggnader		50 år
Stomme och grund	100 år	:::
Stomkompletteringar	50 år	:::
Värme, VVS, elledningar	40 år	:::
Fasad och yttertak	40 år	:::
Installationer (ventilation, el, hissar)	25 år	:::
Passersystem	15 år	:::
Inre ytskikt, kablage	10 år	:::
Inventarier, verktyg och installationer, bilar	5 år	5 år
Datorer och IT-utrustning	3 år	3 år

Övergången till komponentindelning av byggnaden medför att avskrivning sker med ett större belopp och därmed snabbare takt än tidigare år.

### Långfristiga värdepappersinnehav

Aktier och andelar som är anläggningstillgångar värderas till anskaffningsvärdet. Om värdet på aktierna och/eller andelarna minskat så att det understiger det bokförda värdet och denna värdenedgång kan antas vara varaktig, görs en nedskrivning till detta lägre värde enligt portföljvärdemetoden.

7/3

Carl

Hgr

## Noter

### Not 1 Intäkter

Intäkterna fördelar sig enligt följande:

	Koncernen		Moderförening	
	2014	2013	2014	2013
<b>Nettoomsättning/verksamhetsintäkter</b>				
Nettoomsättning Sacos				
Studentmässor AB	8 375 703	7 492 703		
Årsavgifter	57 027 600	56 156 180	57 027 600	56 156 180
Statistikbearbetningar	1 884 304	2 681 086	1 886 332	2 683 043
Konferensverksamhet och försäljning	1 439 284	943 320	1 444 557	947 240
Service och försäljning till hyresgäster	320 646	367 923	578 557	701 902
Övriga intäkter	266 604	399 957	266 607	399 957
<b>Summa</b>	<b>69 314 141</b>	<b>68 041 169</b>	<b>61 203 653</b>	<b>60 888 322</b>

### Not 2 Övriga externa kostnader

Övriga externa kostnader fördelar sig enligt följande:

	Koncernen		Moderförening	
	2014	2013	2014	2013
Sacos Studentmässor AB	-6 465 307	-6 228 110	0	0
Köpta tjänster och externa arvoden	-7 350 901	-10 382 565	-7 350 901	-10 382 565
Internhyra*	-5 019 042	-5 097 618	-5 019 042	-5 097 618
Konferenser, kurser, seminarier	-3 403 696	-4 119 291	-3 403 696	-4 119 291
Medlemsavgifter	-3 405 346	-3 088 399	-3 405 346	-3 088 399
Övriga kostnader	-7 251 499	-7 686 501	-7 325 770	-8 069 359
<b>Summa</b>	<b>-32 895 791</b>	<b>-36 602 484</b>	<b>-26 504 755</b>	<b>-30 757 232</b>

\* Internhyra avser kostnaden för de fastighetslokaler som utnyttjas av Saco och därmed inte uthyres externt. Beräknas enligt samma kvadratmeterpris som erhålles från externt uthyrda lokaler.

2/6

CaRe

Her



### Not 3 Operationella leasingavtal

#### Saco som leasetagare

	Koncernen		Moderförening	
	2014	2013	2014	2013
Framtida minimileaseavgifter som ska erläggas avseende icke uppsägningsbara leasingavtal:				
Förfaller till betalning inom ett år	683 067	:::	683 067	:::
Förfaller till betalning om två till fem år	248 403	:::	248 403	:::
Förfaller till betalning senare än fem år	0	:::	0	:::
<b>Summa</b>	<b>931 470</b>	<b>:::</b>	<b>931 470</b>	<b>:::</b>
Under perioden kostnadsförda leasing- avgifter	<b>2 714 160</b>	<b>:::</b>	<b>695 899</b>	<b>:::</b>

I koncernens redovisning utgörs den operationella leasingen till största delen av hyrda lokaler för mässverksamhet. Hyrans storlek baseras huvudsakligen på hyrestagarens intäkter för såld utställningsyta.

För moderföreningen avser de operationella leasingavtalen lokalhyra samt leasing av kontorsmaskiner och inventarier. Avtalen löper normalt på tre år, med möjlighet till förlängning med tre år (lokalhyra) eller ett år (övriga leasingavtal) i taget. Storleken på leasingavgifterna baseras på konsumentprisindex, ränteläget på den marknad uthyraren refinansierar sig eller uthyrarens kostnadsförändringar.

#### Saco som leasegivare

	Koncernen		Moderförening	
	2014	2013	2014	2013
Framtida minimileaseavgifter som ska erläggas avseende icke uppsägningsbara leasingavtal:				
Förfaller till betalning inom ett år	1 687 645	:::	1 715 645	:::
Förfaller till betalning om två till fem år	3 431 673	:::	3 431 673	:::
Förfaller till betalning senare än fem år	0	:::	0	:::
<b>Summa</b>	<b>5 119 318</b>	<b>:::</b>	<b>5 147 318</b>	<b>:::</b>
Under perioden erhållna variabla leasingavgifter	<b>1 687 645</b>	<b>:::</b>	<b>1 799 645</b>	<b>:::</b>

Moderföreningens fastighet är en kontorsfastighet som innehas för eget bruk samt för långsiktig uthyrning av ledig lokalyta. Hyresavtalen löper på tre år och varav merparten har en återstående avtalsperiod om tre år. Storleken på hyresbeloppet baseras på konsumentprisindex.

*JK*

*Carl*

*Hqm*

**Not 4 Arvode och kostnadsersättning till revisorer**

	Koncernen		Moderförening	
	2014	2013	2014	2013
<b>PwC</b>				
Revisionsuppdrag	124 500	119 000	109 500	105 000
Övriga uppdrag	21 125	0	21 125	0
	<b>145 625</b>	<b>119 000</b>	<b>130 625</b>	<b>105 000</b>
<b>Förtroendevalda revisorer</b>				
Arvoden (inkl sociala avgifter)	26 450	22 042	26 450	22 042
Kostnadsersättningar	5 051	3 363	5 051	3 363
	<b>31 501</b>	<b>25 405</b>	<b>31 501</b>	<b>25 405</b>

**Not 5 Arvode till styrelseledamöter och övriga förtroendevalda**

	Koncernen		Moderförening	
	2014	2013	2014	2013
<b>Styrelseledamöter (exkl ordförande)</b>				
Arvoden	424 500	301 500	424 500	301 500
Sociala avgifter	133 378	94 731	133 378	94 731
	<b>557 878</b>	<b>396 231</b>	<b>557 878</b>	<b>396 231</b>
<b>Övriga förtroendevalda:</b>				
<b>Stadskommitté, ersättningskommitté, valberedning</b>				
Arvoden	156 000	112 500	156 000	112 500
Sociala avgifter	46 470	32 166	46 470	32 166
	<b>202 470</b>	<b>144 666</b>	<b>202 470</b>	<b>144 666</b>

**Not 6 Personal**

	2014		2013	
	Löner och andra ersättningar	Sociala kostnader (varav pensionskostnader)	Löner och andra ersättningar	Sociala kostnader (varav pensionskostnader)
Moderföreningen	24 607 950	13 376 620 (4 570 243)	21 740 023	11 493 475 (3 856 095)
Dotterbolag	1 228 407	546 065 (154 774)	1 273 187	592 938 (157 653)
<b>Koncernen totalt</b>	<b>25 836 357</b>	<b>13 922 685</b> (4 725 017)	<b>23 013 210</b>	<b>12 086 413</b> (4 013 748)
<b>Medelantalet anställda:</b>	<b>2014</b>	<b>Varav män</b>	<b>2013</b>	<b>Varav män</b>
	Antal anställda		Antal anställda	
Moderförening	40	34%	39	35%
Dotterbolag	2	0%	2	0%
<b>Totalt koncernen</b>	<b>42</b>	<b>32%</b>	<b>41</b>	<b>33%</b>

7/3

Core

H/8

## Not 6 Personal, forts

	Koncernen		Moderförening	
	2014	2013	2014	2013
<b>Löner och andra ersättningar:</b>				
Ordförande/kanslichef/VD *	3 242 612	3 230 428	2 545 508	2 545 108
Övriga anställda	22 593 745	19 782 782	22 062 442	19 194 915
	<b>25 836 357</b>	<b>23 013 210</b>	<b>24 607 950</b>	<b>21 740 023</b>
<b>Sociala kostnader:</b>				
Pensionskostnader för ordförande/ kanslichef/VD **	1 113 296	1 173 048	971 610	1 044 769
Pensionskostnader övriga anställda	3 611 721	2 840 700	3 598 633	2 811 326
Sociala kostnader	9 197 668	8 072 665	8 806 377	7 637 380
	<b>13 922 685</b>	<b>12 086 413</b>	<b>13 376 620</b>	<b>11 493 475</b>

\* Av koncernens lönekostnader avser 1 582 tkr (1 509 tkr) ordförande, 963 tkr (1 036 tkr) kanslichef och 697 tkr (685 tkr) dotterbolagets VD.

\*\* Av koncernens pensionskostnader avser 490 tkr (505 tkr) ordförande, 482 tkr (540 tkr) kanslichef och 142 tkr (128 tkr) dotterbolagets VD.

### *Avtal om avgångsvederlag*

Uppsägningstiden för *ordförandens* anställningsavtal är tolv månader från Sacos sida och en månad från ordförandens sida. Vid uppsägning har Saco rätt att skilja ordföranden från befattningen med Sacos angelägenheter under uppsägningstiden eller del av denna. I sådant fall har ordföranden rätt att ta annan anställning eller bedriva egen verksamhet under förutsättning att detta inte innebär en med Saco konkurrerande eller förtroendskadlig verksamhet. Lön, pensionsförmåner och andra förmåner från sådan anställning eller verksamhet ska räknas av från ordförandens motsvarande förmåner från Saco.

Om ordföranden skiljs från befattningen med Sacos angelägenheter på sätt som anges ovan ska all egendom som ordföranden disponerar i anledning av anställningen återlämnas till Saco inom 21 dagar från mottagande av uppsägningsskriften, dock senast vid anställningens upphörande.

Anställningen upphör utan föregående uppsägning att gälla vid tidpunkten för Sacos nästa ordinarie kongress. Om ordföranden inte omväljs av kongressen erhåller ordföranden tolv månaders uppsägningslön. Under tid uppsägningslön utgår ska Saco fortsätta att erlagga premier för enligt detta avtal teckade pensionsförsäkringar. Om ordföranden under den tid som uppsägningslön utgår erhåller inkomst från uppdrag, annan anställning eller egen verksamhet, ska sådana inkomster avräknas från den månatliga uppsägningslönen. Det åligger ordföranden att löpande informera Saco om sådana inkomster.

Om *kanslichefens* anställning sägs upp av arbetsgivaren innan uppnådd pensionsålder ska kanslichefen behålla lön och övriga anställningsförmåner under femton månader efter anställningens upphörande. Saco får avräkna inkomster som kanslichefen under samma tid förvärvar i annan anställning och i näringsverksamhet.

*Kanslichefens* uppsägningstid är tre månader och pensionsålder 60 år.

*FB*

*CoR*

*HP*

## Not 6 Personal, forts

KÖNSFÖRDELNING I LEDNINGEN	Koncernen		Moderförening	
	2014-12-31	2013-12-31	2014-12-31	2013-12-31
<b>Fördelning mellan män och kvinnor i styrelsen:</b>				
Kvinnor	7	7	5	5
Män	7	7	6	6
<b>Fördelning mellan män och kvinnor i ledningen:</b>				
Kvinnor	2	2	1	1
Män	4	4	3	3

## Not 7 Inköp och försäljning mellan koncernbolag

Av årets inköp avser 74 272 (382 858) inköp från andra koncernbolag.

Av årets försäljning avser 377 215 kr (451 856 kr) försäljning till andra koncernbolag.

## Not 8 Resultat från fastighetsförvaltning

	Koncernen		Moderförening	
	2014	2013	2014	2013
<b>Intäkter fastighetsförvaltningen</b>				
Hysesintäkter konferenslokaler	174 900	181 750	174 900	181 750
Övriga hyresintäkter	1 744 170	1 757 135	1 856 170	1 869 135
Internhyra*	5 019 042	5 097 618	5 019 042	5 097 618
Övriga intäkter	4 605	6 019	4 605	6 019
	<b>6 942 717</b>	<b>7 042 522</b>	<b>7 054 717</b>	<b>7 154 522</b>
<b>Kostnader fastighetsförvaltningen</b>				
Reparation och underhåll	-475 950	-241 785	-475 950	-241 785
Fastighetsskatt	-720 000	-720 000	-720 000	-720 000
Uppvärmning/el	-522 636	-682 147	-522 636	-682 147
Övriga fastighetskostnader	-193 319	-306 589	-193 320	-306 589
Personalkostnader	-273 713	-247 250	-273 713	-247 250
Avskrivningar	-576 551	-464 603	-576 551	-464 603
	<b>-2 762 169</b>	<b>-2 662 374</b>	<b>-2 762 170</b>	<b>-2 662 374</b>
<b>Resultat fastighetsförvaltning</b>	<b>4 180 548</b>	<b>4 380 148</b>	<b>4 292 547</b>	<b>4 492 148</b>

\* Avser intäkt för de fastighetslokaler som utnyttjas av Saco och därmed inte uthyres externt.

Beräknas enligt samma kvadratmeterpris som erhålles från externt uthyrda lokaler.

3/6

COE

Hyr

## Not 9 Resultat från övriga värdepapper och fordringar som är anläggningstillgångar

	Koncernen		Moderförening	
	2014	2013	2014	2013
Utdelningar	0	0	0	0
Realisationsresultat vid försäljningar	2 298 214	208 831	2 298 214	208 831
Returprovision	31 828	16 081	31 828	16 081
Återförd nedskriven fordran dotterbolag	0	0	546 999	0
<b>Summa</b>	<b>2 330 042</b>	<b>224 912</b>	<b>2 877 041</b>	<b>224 912</b>

## Not 10 Bokslutsdispositioner

	Koncernen		Moderförening	
	2014	2013	2014	2013
Lämnade koncernbidrag	0	0	-130 000	0
<b>Summa</b>	<b>0</b>	<b>0</b>	<b>-130 000</b>	<b>0</b>

Koncernbidrag lämnades även 2013 från moderföreningen, men redovisades inte över resultaträkningen utan direkt mot eget kapital enligt då gällande redovisningsregler.

## Not 11 Skatt

	Koncernen		Moderförening	
	2014	2013	2014	2013
Aktuell skattekostnad (-)/intäkt (+)	-1 569 597	-898 278	-1 569 597	-898 315
Skatteeffekt på lämnat koncernbidrag	0	0	0	-160 380
Uppskjuten skatt (-)/intäkt (+)	0	0	0	0
<b>Redovisad skattekostnad</b>	<b>-1 569 597</b>	<b>-898 278</b>	<b>-1 569 597</b>	<b>-1 058 695</b>

## Not 12 Materiella anläggningstillgångar

	Koncernen		Moderförening	
	2014-12-31	2013-12-31	2014-12-31	2013-12-31
<b>BYGGNADER OCH MARK</b>				
Ingående anskaffningsvärden	21 822 498	21 822 498	21 822 498	21 822 498
Årets anskaffningar, om-/tillbyggnad	102 875	0	102 875	0
<b>Utgående ackumulerade anskaffningsvärden</b>	<b>21 925 373</b>	<b>21 822 498</b>	<b>21 925 373</b>	<b>21 822 498</b>
Ingående avskrivningar	-11 161 598	-10 743 674	-11 161 598	-10 743 674
Årets avskrivningar	-528 418	-417 924	-528 418	-417 924
<b>Utgående ackumulerade avskrivningar</b>	<b>-11 690 016</b>	<b>-11 161 598</b>	<b>-11 690 016</b>	<b>-11 161 598</b>
<b>Utgående planenligt restvärde</b>	<b>10 235 357</b>	<b>10 660 900</b>	<b>10 235 357</b>	<b>10 660 900</b>
Varav mark	917 000	917 000	917 000	917 000
Taxeringsvärden				
Mark	30 000 000	30 000 000	30 000 000	30 000 000
Byggnad	42 000 000	42 000 000	42 000 000	42 000 000
	<b>72 000 000</b>	<b>72 000 000</b>	<b>72 000 000</b>	<b>72 000 000</b>

INVENTARIER, VERKTYG OCH INSTALLATIONER	Koncernen		Moderförening	
	2014-12-31	2013-12-31	2014-12-31	2013-12-31
Ingående anskaffningsvärden	7 947 302	7 568 342	7 947 302	7 568 342
Inköp	316 833	856 164	316 833	856 164
Försäljningar/Utrangeringar	-298 997	-477 204	-298 997	-477 204
<b>Utgående ackumulerade anskaffningsvärden</b>	<b>7 965 138</b>	<b>7 947 302</b>	<b>7 965 138</b>	<b>7 947 302</b>
Ingående avskrivningar	-6 627 858	-6 363 475	-6 627 858	-6 363 475
Försäljningar/Utrangeringar	298 997	402 136	298 997	402 136
Årets avskrivningar	-632 212	-666 519	-632 212	-666 519
<b>Utgående ackumulerade avskrivningar</b>	<b>-6 961 073</b>	<b>-6 627 858</b>	<b>-6 961 073</b>	<b>-6 627 858</b>
<b>Utgående planenligt restvärde</b>	<b>1 004 065</b>	<b>1 319 444</b>	<b>1 004 065</b>	<b>1 319 444</b>

I utgående värde ingår konst med 191 123 (191 123) kronor.

### Not 13 Andelar i koncernföretag

	Moderföreningen	
	2014-12-31	2013-12-31
Ingående anskaffningsvärden	420 000	420 000
<b>Utgående ackumulerade anskaffningsvärden</b>	<b>420 000</b>	<b>420 000</b>
<b>Utgående bokfört värde</b>	<b>420 000</b>	<b>420 000</b>

	Kapital- andel	Rösträtts- andel	Antal andelar	Bokfört värde
Sacos Studentmässor AB	100%	100%	1 000	420 000
<b>Summa</b>				<b>420 000</b>

### Uppgifter om dotterföretagets organisationsnummer och säte:

	Org.nr.	Säte
Sacos Studentmässor AB	556528-0731	Stockholm

### Not 14 Fordringar hos koncernföretag

LÅN TILL SACOS STUDENTMÄSSOR AB	Moderförening	
	2014-12-31	2013-12-31
Ingående anskaffningsvärde	547 000	547 000
Amortering	-547 000	0
<b>Utgående ackumulerade anskaffningsvärden</b>	<b>0</b>	<b>547 000</b>
Ingående nedskrivning	-546 999	-546 999
Återförd nedskrivning	546 999	0
<b>Utgående ackumulerade nedskrivningar</b>	<b>0</b>	<b>-546 999</b>
<b>Utgående bokfört värde</b>	<b>0</b>	<b>1</b>

fb

Cofe

Hw

## Not 15 Andra långfristiga värdepappersinnehav

	Koncernen		Moderförening	
	2014-12-31	2013-12-31	2014-12-31	2013-12-31
Ingående anskaffningsvärden	33 517 642	33 292 698	33 517 642	33 292 698
Inköp	12 602 417	16 612 092	12 602 417	16 612 092
Försäljningar	-15 272 260	-16 387 148	-15 272 260	-16 387 148
<b>Utgående ackumulerade anskaffningsvärden</b>	<b>30 847 799</b>	<b>33 517 642</b>	<b>30 847 799</b>	<b>33 517 642</b>
<b>Utgående bokfört värde</b>	<b>30 847 799</b>	<b>33 517 642</b>	<b>30 847 799</b>	<b>33 517 642</b>
<b>Marknadsvärde</b>	<b>35 634 882</b>	<b>36 851 914</b>	<b>35 634 882</b>	<b>36 851 914</b>

## Not 16 Förutbetalda kostnader och upplupna intäkter

	Koncernen		Moderförening	
	2014-12-31	2013-12-31	2014-12-31	2013-12-31
Förutbetalda licenser	1 015 777	1 005 575	1 015 777	1 005 575
Förutbetald hyra och leasing	124 538	81 032	124 538	107 795
Förutbetalda prenumerationer	85 033	104 357	85 033	104 357
Förutbetalda medlemsavgifter	252 364	0	252 364	0
Övriga poster	247 794	341 011	216 267	313 498
<b>Summa</b>	<b>1 725 506</b>	<b>1 531 975</b>	<b>1 693 979</b>	<b>1 531 225</b>

## Not 17 Checkräkningskredit

	Koncernen		Moderförening	
	2014-12-31	2013-12-31	2014-12-31	2013-12-31
Beviljat belopp	5 000 000	5 000 000	5 000 000	5 000 000

## Not 18 Eget Kapital

	Ändamåls- bestämda medel	Fria reserver	Årets resultat	Totalt
KONCERNEN				
Belopp vid årets ingång	3 939 590	46 952 946	-7 124 553	43 767 983
Disponering av föregående års resultat		-1		-1
		-7 124 553	7 124 553	0
Förändring ändamålsbestämda medel	-1 000 000	1 000 000		0
Årets resultat			-243 535	-243 535
<b>Belopp vid årets utgång</b>	<b>2 939 590</b>	<b>40 828 392</b>	<b>-243 535</b>	<b>43 524 447</b>

	Ändamåls- bestämda medel	Balanserad vinst	Årets resultat	Totalt
<b>MODERFÖRENING</b>				
Belopp vid årets ingång	3 939 590	44 368 308	-6 547 194	41 760 704
Disponering av föregående års resultat		-1		-1
Förändring ändamålsbestämda medel	-1 000 000	1 000 000		0
Årets resultat			340 312	340 312
<b>Belopp vid årets utgång</b>	<b>2 939 590</b>	<b>38 821 113</b>	<b>340 312</b>	<b>42 101 015</b>

**Ändamålsbestämda medel innehåller fonderingar enligt nedan:**

	2013-12-31	Utnyttjat 2014	Avsättning 2014	2014-12-31
Reparationsfond Midas 6	2 439 590	0	500 000	2 939 590
Kongressfond	1 500 000	-1 500 000		0
<b>Summa</b>	<b>3 939 590</b>	<b>-1 500 000</b>	<b>500 000</b>	<b>2 939 590</b>

**Not 19 Övriga skulder**

	Koncernen		Moderförening	
	2014-12-31	2013-12-31	2014-12-31	2013-12-31
Under året mottagna bidrag att förmedla	5 190 400	5 190 400	5 190 400	5 190 400
Under året vidareförmedlade bidrag	5 090 400	5 190 400	5 090 400	5 190 400

Saco administrerar och vidareförmedlar till Saco-förbunden bidrag från Arbetsmiljöverket till regional skyddsombudsverksamhet. Saco bedriver ingen egen verksamhet riktad mot regionala skyddsombud och behåller ingen del av bidraget i den egna verksamheten.

**Not 20 Upplupna kostnader och förutbetalda intäkter**

	Koncernen		Moderförening	
	2014-12-31	2013-12-31	2014-12-31	2013-12-31
Löne-/semesterlöneskuld	1 923 686	1 586 439	1 782 226	1 488 095
Förutbetalda medlemsavgifter	14 536 982	14 256 900	14 536 982	14 256 900
Övriga poster	2 655 526	1 645 911	2 710 707	1 681 385
<b>Summa</b>	<b>19 116 194</b>	<b>17 489 250</b>	<b>19 029 915</b>	<b>17 426 380</b>

36

CoRe


4



## Not 21 Ställda säkerheter

	Koncernen		Moderförening	
	2014-12-31	2013-12-31	2014-12-31	2013-12-31
<b>För egna skulder till kreditinstitut</b>				
Fastighetsinteckningar	14 700 000	14 700 000	14 700 000	14 700 000
<b>Summa ställda säkerheter</b>	<b>14 700 000</b>	<b>14 700 000</b>	<b>14 700 000</b>	<b>14 700 000</b>

Stockholm den 23 april 2015

  
Göran Arrius  
Ordförande

  
Richard Malmberg  
1:e vice ordförande

  
Henrietta Huzell  
2:e vice ordförande


  
Mikael Igelström

  
Marie Wedin

  
Anitha Wijkström

  
Bo Jansson

  
Ann-Charlott Juliusson


  
Magnus Hedberg

  
Heike Erkers

  
Ivar de la Cruz

Vår revisionsberättelse har avgivits den 16 juni 2015

  
Birgitta Bjelkeberg  
Auktoriserad revisor

  
Conny Persson

  
Britt-Marie Häggström

# Revisionsberättelse

Till kongressen i Sveriges akademikers centralorganisation, Saco,  
org.nr 802000-0850

## Rapport om årsredovisningen och koncernredovisningen

Vi har utfört en revision av årsredovisningen och koncernredovisningen för Sveriges akademikers centralorganisation, Saco för år 2014.

### Styrelsens ansvar för årsredovisningen och koncernredovisningen

Det är styrelsen som har ansvaret för att upprätta en årsredovisning och koncernredovisning som ger en rättvisande bild enligt årsredovisningslagen och för den interna kontroll som styrelsen bedömer är nödvändig för att upprätta en årsredovisning och koncernredovisning som inte innehåller väsentliga felaktigheter, vare sig dessa beror på oegentligheter eller på fel.

### Revisorns ansvar

Vårt ansvar är att uttala oss om årsredovisningen och koncernredovisningen på grundval av vår revision. Granskningen har utförts enligt god revisionsssed. För den auktoriserade revisorn innebär detta att hon har utfört revisionen enligt International Standards on Auditing och god revisionsssed i Sverige. Dessa standarder kräver att den auktoriserade revisorn följer yrkesetiska krav samt planerar och utför revisionen för att uppnå rimlig säkerhet att årsredovisningen och koncernredovisningen inte innehåller väsentliga felaktigheter.

En revision innefattar att genom olika åtgärder inhämta revisionsbevis om belopp och annan information i årsredovisningen och koncernredovisningen. Revisorn väljer vilka åtgärder som ska utföras, bland annat genom att bedöma riskerna för väsentliga felaktigheter i årsredovisningen och koncernredovisningen, vare sig dessa beror på oegentligheter eller på fel. Vid denna riskbedömning beaktar revisorn de delar av den interna kontrollen som är relevanta för hur förbundet upprättar en årsredovisning och koncernredovisning i syfte att utforma granskningsåtgärder som är ändamålsenliga med hänsyn till omständigheterna, men inte i syfte att göra ett uttalande om effektiviteten i förbundets interna kontroll. En revision innefattar också en utvärdering av ändamålsenligheten i de redovisningsprinciper som har använts och av rimligheten i styrelsens uppskattningar i redovisningen, liksom en utvärdering av den övergripande presentationen i årsredovisningen och koncernredovisningen.

Vi anser att de revisionsbevis vi har inhämtat är tillräckliga och ändamålsenliga som grund för våra uttalanden.

### Uttalanden

Enligt vår uppfattning har årsredovisningen och koncernredovisningen upprättats i enlighet med årsredovisningslagen och ger en i alla väsentliga avseenden rättvisande bild av moderförbundets och koncernens finansiella ställning per den 31 december 2014 och av dess finansiella resultat och kassaflöden för året enligt årsredovisningslagen. Förvaltningsberättelsen är förenligt med årsredovisningens och koncernredovisningens övriga delar.

Vi tillstyrker därför att föreningsstämman fastställer resultaträkningen och balansräkningen för förbundet och koncernen.

## Rapport om andra krav enligt lagar och andra författningar

Utöver vår revision av årsredovisningen och koncernredovisningen har vi även utfört en revision av styrelsens förvaltning för Sveriges akademikers centralorganisation, Saco för år 2014.

### Styrelsens ansvar

Det är styrelsen som har ansvaret för förvaltningen.

### Revisorns ansvar

Vårt ansvar är att med rimlig säkerhet uttala oss om förvaltningen på grundval av vår revision. Vi har utfört revisionen enligt god revisionsssed i Sverige.

Som underlag för vårt uttalande om ansvarsfrihet har vi utöver vår revision av årsredovisningen och koncernredovisningen granskat väsentliga beslut, åtgärder och förhållanden i förbundet för att kunna bedöma om någon styrelseledamot har företagit någon åtgärd eller gjort sig skyldig till försummelse som kan leda till ersättningsskyldighet. Vi har även granskat om någon styrelseledamot på annat sätt har handlat i strid med stadgarna.

Vi anser att de revisionsbevis vi har inhämtat är tillräckliga och ändamålsenliga som grund för vårt uttalande.

### Uttalande

Vi tillstyrker att kongressen beviljar styrelsens ledamöter ansvarsfrihet för räkenskapsåret.

Stockholm den 16 juni 2015

  
Conny Persson

  
Birgitta Bjelkberg  
Auktoriserad revisor

  
Britt-Marie Häggström



Saco, Sveriges akademikers centralorganisation, är den samlande organisationen för Sveriges akademiker. Vi är en partipolitiskt obunden facklig centralorganisation. Sacos 22 självständiga förbund företräder yrkes- och examensgrupper från hela arbetsmarknaden, inklusive egenföretagare. Något som förenar våra medlemsförbund är akademisk utbildning, kunskap, kompetens och yrkesstolthet. Totalt är cirka 650 000 akademiker medlemmar. Som företrädare för Sveriges akademiker är det självklart för Saco att ständigt påverka kunskapsnivån i Sverige. Utbildning och forskning som ger kunskap är en investering för såväl samhället som individen och är en av de viktigaste faktorerna för tillväxt och utveckling av ett samhälle.



Saco, Box 2206, 10315 Stockholm  
tel vx: 08-6134800, [www.saco.se](http://www.saco.se)