



# Hur finansierar vi framtidens välfärd?

Robert Boije  
Samhällspolitisk chef, Saco

# Frageställningar

1. Vilka utmaningar står de offentliga utgifterna inför de kommande 10-15 åren?
2. Vad talar för ett oförändrat, sänkt eller höjt totalt skatteuttag?
3. Hur bör skattesystemets sammansättning se ut?
4. Behöver vi ompröva det offentliga åtagandet och hitta alternativ till skattefinansiering?

# 1. Vilka utmaningar står de offentliga utgifterna inför?

- Baumols sjuka
  - Relativa kostnaden för att producera välfärdstjänster ökar över tiden
- Demografiska kostnadsökningar
- Risk för ökade kostnader för pensioner
  - Politiskt robust pensionssystem?
- Ökade kostnader för sjukfrånvaro
- Ökade försvarskostnader
  - Pga. det säkerhetspolitiska läget

# 1. Vilka utmaningar står de offentliga utgifterna inför?

- Ökade kostnader för infrastruktur
  - Framförallt i samband med behov av ökat bostadsbyggande
- Höjda löner i offentligt finansierade kvinnodominerade yrken
  - En höjning med 10 % kostar 36 mdkr (Saco)
  - Helt slutet lönegap kostar 65 mdkr (JA-delegationen)
- Kraftigt ökade kostnader för flyktingmottagning de närmaste åren  
(En bättre integration kan samtidigt bidra till att minska det demografiska kostnadstrycket på längre sikt)

# 1. Vilka utmaningar står de offentliga utgifterna inför?

- De potentiella utgiftsökningarna uppgår sammantaget till flera procent av BNP
  - Även om man inte tror på Baumols sjuka!
- Om dessa ska mötas krävs omfattande intäktsökningar till den offentliga sektorn
- Om dessutom överskottsmålet ska nås krävs ytterligare finansiering

## 2. Vad talar för oförändrat, sänkt eller höjt totalt skatteuttag?

- Vänsterledd regering är beredd att höja det totala skatteuttaget
- Högerledd regering vill istället sänka det
- Båda regeringsalternativen står inför stora pedagogiska problem sett till utmaningarna på utgiftssidan
- Vad krävs för en trovärdig vänster- resp. högerpolitik?

# Frågor som kräver svar för en trovärdig vänsterpolitik:

- Hur höjer vi ett av världens redan högsta skatteuttag utan att
  - allvarligt minska drivkrafterna till arbete, företagande och utbildning?
  - försämra Sveriges konkurrenskraft i en starkt globaliserad värld?
- Vilka skatter ska höjas?

# Frågor som kräver svar för en trovärdig högerpolitik:

- Hur sänker vi det totala skatteuttaget när vi ser de stora utmaningar som finns på utgiftssidan?
- Är de överdrivna?
- Om inte:
  - Vad ska prioriteras ned?
  - I vilken utsträckning kan offentlig sektor effektiviseras?
  - Måste vi ompröva det offentliga åtagandet?
  - Vad är alternativen till skattefinansiering?



### 3. Hur bör sammansättningen av det totala skatteuttaget se ut?

- Viktigt fråga oavsett det totala skatteuttagets nivå
  - Men i synnerhet viktigt vid en höjning av det totala skatteuttaget
- Saco: Återgå till principerna bakom 1991 års skattereform:
  - Högsta marginals katt 50 procent
  - Enhetlig moms på all konsumtion
  - Enhetlig kapitalinkomstskatt
  - Max 10 % ska betala statlig inkomstskatt

### 3. Hur bör sammansättningen av det totala skatteuttaget se ut?

- Regeringens ”aviserade” skattepolitik oroar
- ”Prognosen” pekar på ytterligare höjningar av skatten på arbete och höjda marginalsatser
- Saco avråder starkt från detta!

# 4. Behöver vi ompröva det offentliga åtagandet och hitta alternativ till skattefinansiering?

- Ja, mycket troligt!
  - Stora utgiftsutmaningar framöver
  - Omfattningen av Baumols sjuka avgörande
  - Begränsade möjligheter att höja skatteuttaget
  - Begränsade möjligheter till ytterligare stora omprioriteringar av utgifterna
- Viss möjlighet att effektivisera offentlig sektor
  - Men löser inte finansieringsproblemet på långa vägar

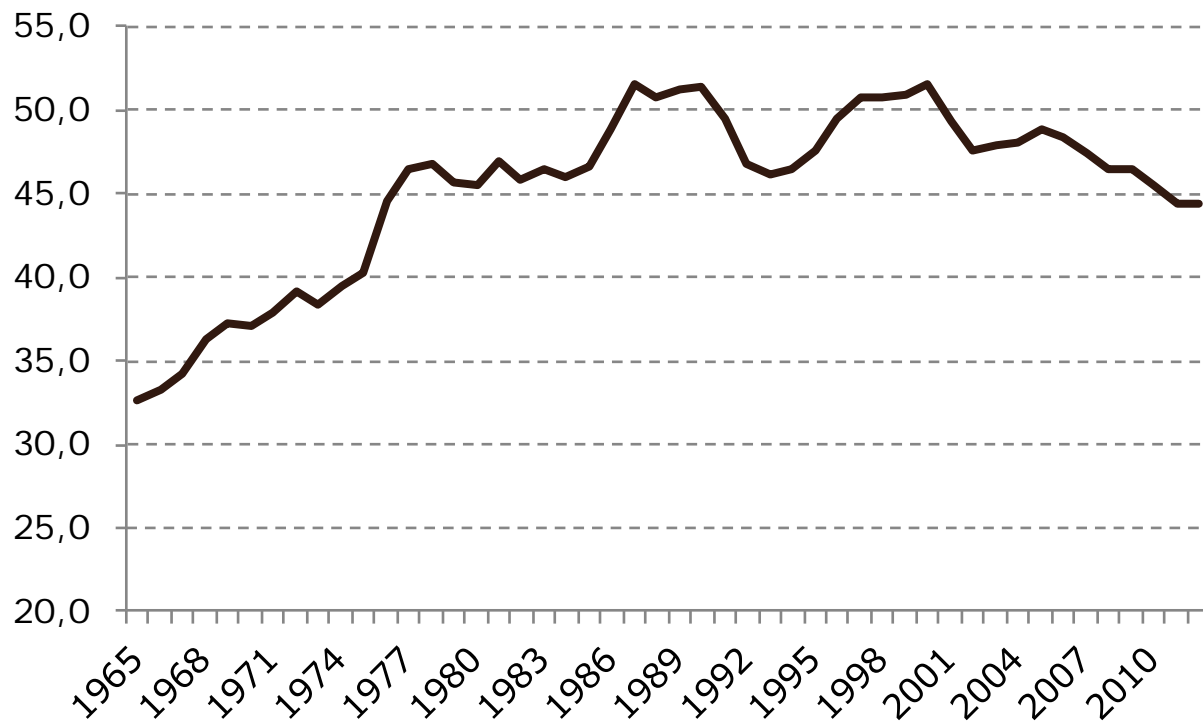
# 4. Behöver vi ompröva det offentliga åtagandet och hitta alternativ till skattefinansiering?

- Alternativa finansieringskällor:
  - Mer av vägavgifter och trängselskatter
  - Höjda kommunala sop- och VA-avgifter
  - Större inslag av egenfinansiering i sjuk- och äldreomsorgen
  - Nya försäkringslösningar
    - Kanske i parternas regi?

# Statistik:

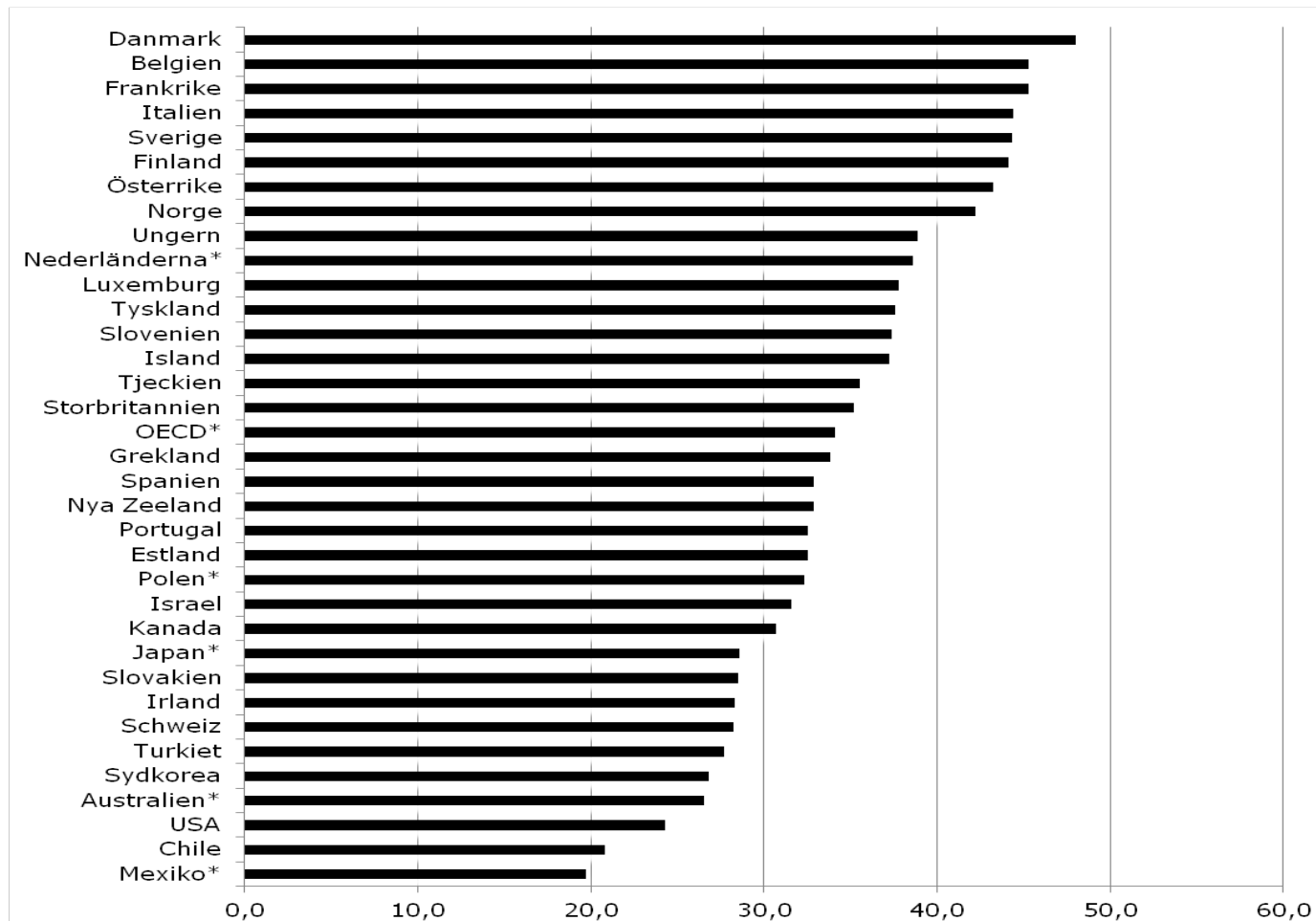
# Totalt skatteuttag i Sverige

## % av BNP



# Totalt skatteuttag i olika länder

## % av BNP



# Skatt på arbete, konsumtion och kapital

(Ranking bland EU:s 28 medlemsländer i parentes:  
1 = högst skatteuttag)

---

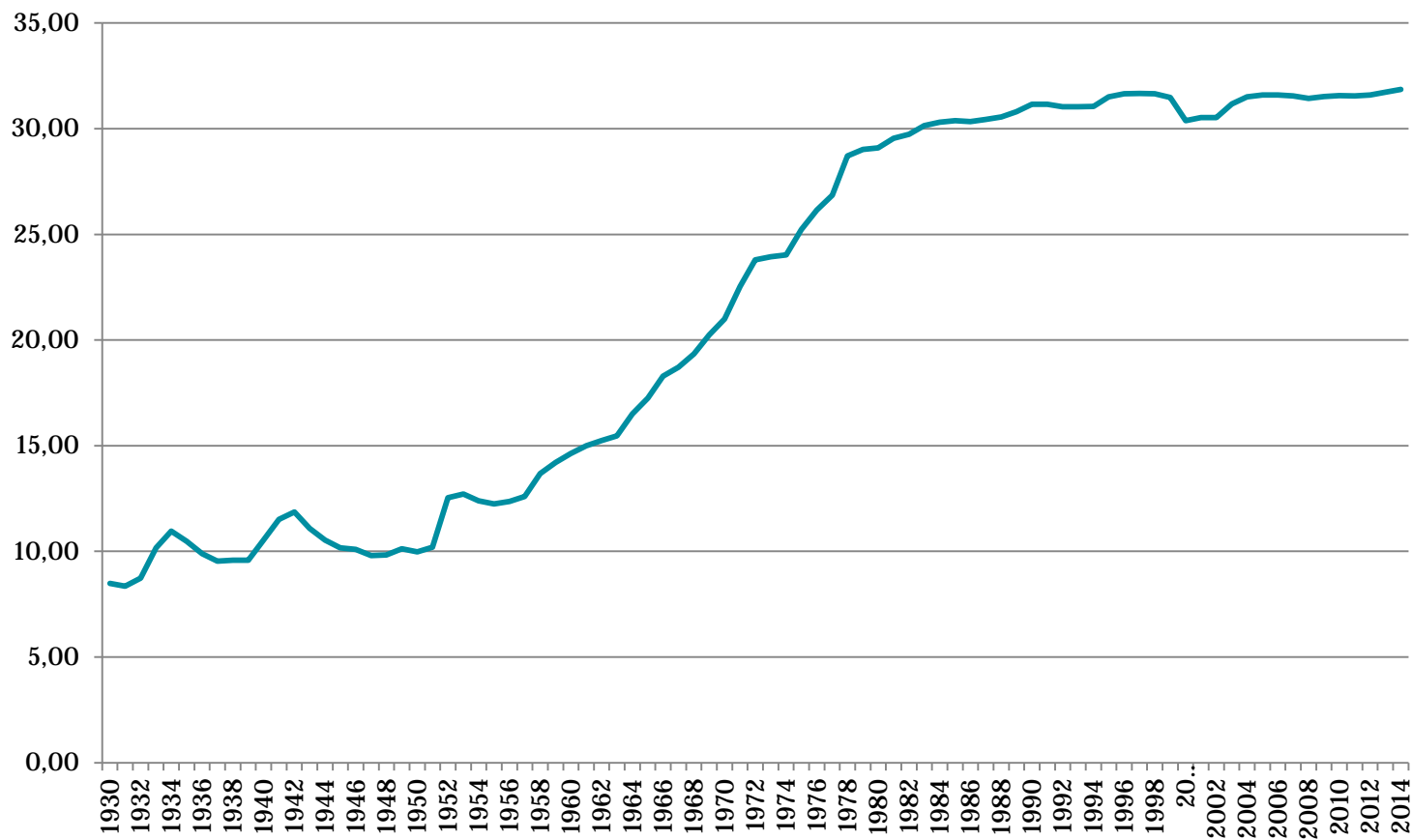
	<b>Sverige</b>		<b>EU 28</b>	
	(% av BNP)	(% av skatteintäkter)	(% av BNP)	(% av skatteintäkter)
<b>Arbete</b>	25,9 (1)	58,6 (1)	20,1	51,0
<b>Konsumtion</b>	12,6 (11)	28,4 (20)	11,2	28,5
<b>Kapital</b>	5,7 (18)	13,0 (24)	8,2	20,8

---

Källa: Eurostat (2014).



# Genomsnittlig kommunalskatt



# Marginalskatt i olika länder

